

The background features several thick, orange lines that intersect to form various geometric shapes, including triangles and quadrilaterals. The lines are set against a solid black background. One prominent line runs diagonally from the top left towards the bottom right. Another line runs diagonally from the top right towards the bottom left. A third line runs vertically from the top right towards the bottom. A fourth line runs horizontally across the bottom of the image. The text is positioned on the left side of the image, within the black space.

prooptica[®]
design + arquitetura

👓 Óculos
Gafas

👁️ Lentes Oftálmicas
Lentes Oftálmicas

🔧 Acessórios e IT
Accesorios e IT

🏠 Design + Arquitectura
Interiorismo

Com **4 áreas de negócio especializadas** no sector óptico, assumimo-nos como uma empresa de referência, que oferece um **serviço integrado, 100% ajustado às necessidades dos nossos parceiros.**

Com **4 áreas de negocio especializadas** en el sector óptico, nos presentamos como una empresa de referencia, que **ofrece un servicio integrado, 100% ajustado a las necesidades de nuestros colaboradores.**

Estimado cliente,

Prooptica tiene la credibilidad de una empresa que se ha dedicado al mercado óptico durante más de 27 años y que ha mantenido una alta reputación de compromiso con sus socios a lo largo del tiempo.

En 2012 iniciamos una apasionante aventura y lanzamos el área de arquitectura e interiorismo y hoy ofrecemos un servicio completo, donde sugerimos e implementamos ideas para mejorar su espacio comercial. Nuestro equipo experimentado y especializado en arquitectura de interiores tiene la misión de guiarte y ahorrarte tiempo en la optimización del espacio y la selección del mobiliario más adecuado, transformando la óptica de su sueño en una realidad.

Contamos con un equipo creativo, capaz de desarrollar un universo de estilos e interiores únicos con identidad propia. Rigor, calidad y disponibilidad son algunas de las características que nos identifican.

En cada proyecto queremos incorporar ligereza, funcionalidad y darle una nueva vida a los espacios comerciales, transformándolos en espacios únicos, vivos y relacionales. Por eso, presentamos soluciones de decoración ideales, con alma, que logren agitar los sentidos y provocar grandes sensaciones.

Y con el proyecto de renovación de mobiliario se valora también la posible actualización de espacios. Te proponemos hacer de tu remodelación la más satisfactoria y completa de todas. Cada proyecto es único y tratado con toda la dedicación, estando acompañados de nuestros arquitectos, desde el proyecto hasta la ejecución.

Con este catálogo queremos compartir las experiencias y el saber hacer que hemos adquirido a lo largo de los años, así que muéstranos tu ganas de transformar el interior de tu tienda y nosotros hacemos el resto! Contamos con un equipo de profesionales especializados y con experiencia en proyectos 3D, para brindarte una vista lo más realista posible del espacio de la tienda de tus sueños.

Estaremos encantados de programar una visita a tu espacio. Contacte con su responsable comercial o directamente al +34 911 252 571 o proopticadesign@prooptica.pt.

Reciba un cordial saludo,

Luís Justino
(Director General Prooptica)

Estimado cliente,

A Prooptica tem a credibilidade de uma empresa que se dedica ao mercado óptico há mais de 27 anos, e que tem mantido ao longo do tempo uma elevada reputação de compromisso com os seus parceiros.

Em 2012 iniciámos uma aventura apaixonante e lançámos a área de arquitectura e design de interiores, e hoje oferecemos um serviço completo, onde sugerimos e concretizamos ideias para melhorar o seu espaço comercial. A nossa equipa experiente e especializada em arquitectura de interiores tem a missão de o orientar e poupar-lhe tempo na otimização do espaço e na seleção do mobiliário mais adequado, transformando a sua óptica de sonho numa realidade.

Dispomos de uma equipa criativa, apta a desenvolver um universo de estilos e interiores únicos com uma identidade própria. Rigor, qualidade e prontidão são algumas das características que nos identificam.

Em cada projecto queremos incorporar leveza, funcionalidade e dar uma vida nova aos espaços comerciais, transformando-os em espaços únicos, vivos e relacionais. Apresentamos por isso soluções ideais de decoração, com alma, que conseguem mexer com os sentidos e causar ótimas sensações.

E com o projecto de renovação do mobiliário aparecem também as obras de remodelação de espaços. Propomo-nos a fazer da sua obra a mais feliz de todas. Cada empreitada é única e tratada com toda a dedicação sendo acompanhada pelos nossos arquitetos, do projeto à execução.

Queremos com este catálogo partilhar as experiências e o know how que adquirimos ao longo dos anos, por isso apresente-nos a sua vontade de transformar o interior da sua loja e nós fazemos o resto! Contamos com uma equipa de profissionais especializados e experientes em projetos 3D, para lhe proporcionar uma visão tão realista quanto possível do espaço da sua loja de sonho.

Teremos todo o gosto em agendar uma visita ao seu espaço. Contacte o seu gestor comercial ou directamente os nossos serviços através do número 21 361 65 80 ou do email proopticadesign@prooptica.pt.

Com os melhores cumprimentos,

Luís Justino
(Director Geral Proóptica)

**TEMOS UMA VISÃO DE FUTURO
DA ÓPTICA COM INSPIRAÇÃO
NO MUNDO.**

TENEMOS UNA VISIÓN PARA EL FUTURO
DE ÓPTICA CON INSPIRACIÓN
EN EL MUNDO.

ÍNDICE

BARRAS EXPOSITORAS BARRAS EXPOSITORAS	9
EXPOSITORES INDIVIDUAIS EXPOSITORES INDIVIDUALES	19
MONTRAS ESCAPARATES	21
EXPOSITORES MÓVEIS EXPOSITORES MÓVILES	37
EXPOSITORES DE PAREDE EXPOSITORES PARED	55
BALCÕES DE VENDA RÁPIDA MOSTRADORES DE VENTA RAPIDA	101
BALCÕES DE VENDA PERSONALIZADA MOSTRADORES DE VENTA PERSONALIZADA	117
OFICINA TALLER	129
CADEIRAS E SOFÁS SILLAS Y SOFAS	137
COMPLEMENTOS COMPLEMENTOS	143

P.9 | BARRAS EXPOSITORAS
BARRAS EXPOSITORAS



P.19 | EXPOSITORES INDIVIDUAIS
EXPOSITORES INDIVIDUALES




P. 37 | EXPOSITORES MÓVEIS
EXPOSITORES MÓVEIS



P.21 | MONTRAS
ESCAPARATES



P. 55 | EXPOSITORES DE PAREDE
EXPOSITORES PARED



P. 101 | BALCÕES DE VENDA RÁPIDA
MOSTRADOR DE VENTA RAPIDA



P. 117 | BALCÕES DE VENDA PERSONALIZADA
MOSTRADOR DE VENTA PERSONALIZADA



P. 129 | OFICINA
TALLER



P. 137 | CADEIRAS E SOFÁS
SILLAS Y SOFÁS



P. 143 | COMPLEMENTOS
COMPLEMENTOS





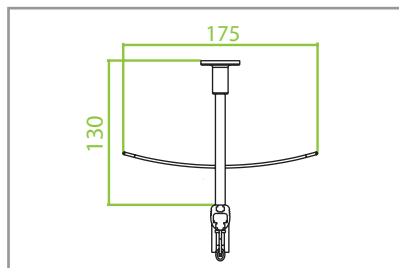
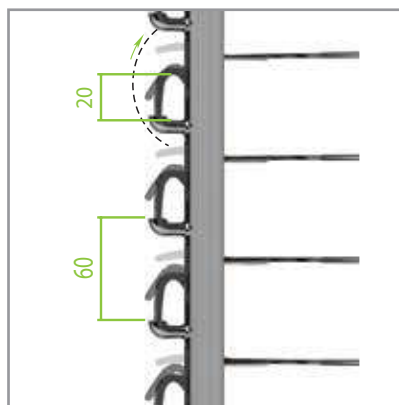
BARRAS EXPOSITORAS

BARRAS EXPOSITORAS

MODELO 36B ARMAÇÕES MODELO 36B MONTURAS	10
MODELO 36C SOL MODELO 36C SOL	11
MODELO 286 ARMAÇÕES E SOL MODELO 286 MONTURAS Y SOL	12
MODELO 153B ARMAÇÕES E SOL MODELO 153B MONTURAS Y SOL	13
MODELO MINO COM CHAVE MODELO MINO CON LLAVE	14
ACESSÓRIOS ACCESORIOS	16

Barra Expositora com fecho, para armações. Estrutura em alumínio.

Barra expositora com cierre, para monturas. Estructura en aluminio.



BE36B0-10

Capacidade: 10 óculos
Altura total: 830 mm
Espaço entre óculos: 60 mm
Fecho com chave rotativa e com amortecedor

Kit de fixação incluído

Capacidade: 10 gafas
Altura total: 830 mm
Espacio entre gafas: 60 mm
Cierre con llave rotatoria y amortiguador
Kit de fijacion incluido

BE36B0-14

Capacidade: 14 óculos
Altura total: 1070 mm
Espaço entre óculos: 60 mm
Fecho com chave rotativa e com amortecedor

Kit de fixação incluído

Capacidade: 14 gafas
Altura total: 1070 mm
Espacio entre gafas: 60 mm
Cierre con llave rotatoria y amortiguador
Kit de fijacion incluido

BE36B0-18

Capacidade: 18 óculos
Altura total: 1310 mm
Espaço entre óculos: 60 mm
Fecho com chave rotativa e com amortecedor

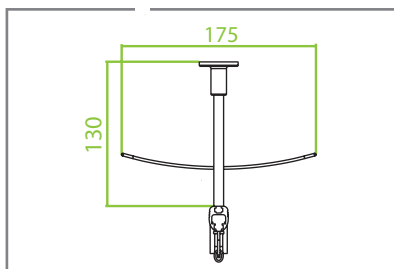
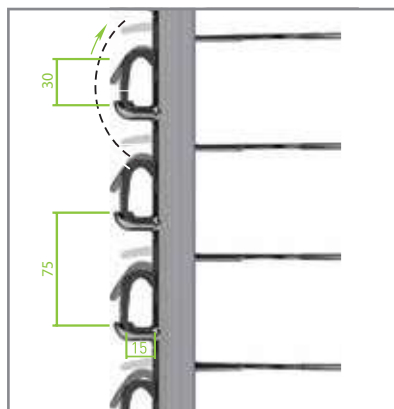
Kit de fixação incluído

Capacidade: 18 gafas
Altura total: 1310 mm
Espacio entre gafas: 60 mm
Cierre con llave rotatoria y amortiguador
Kit de fijacion incluido



Barra Expositora, com fecho, para óculos de sol. Estrutura em alumínio.

Barra expositora com cierre, para gafas de sol. Estructura en aluminio.



BE36C0-10

Capacidade: 10 óculos
Altura total: 1010 mm
Espaço entre óculos: 75 mm
Fecho com chave rotativa e com amortecedor

Kit de fixação incluído

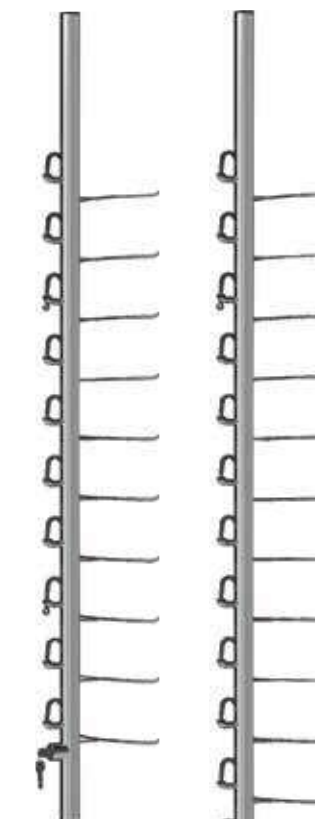
Capacidade: 10 gafas
Altura total: 1010 mm
Espacio entre gafas: 75 mm
Cierre con llave rotatoria y amortiguador
Kit de fijacion incluido

BE36C0-14

Capacidade: 14 óculos
Altura total: 1310 mm
Espaço entre óculos: 75 mm
Fecho com chave rotativa e com amortecedor

Kit de fixação incluído

Capacidade: 14 gafas
Altura total: 1310 mm
Espacio entre gafas: 75 mm
Cierre con llave rotatoria y amortiguador
Kit de fijacion incluido



BE36C0-10

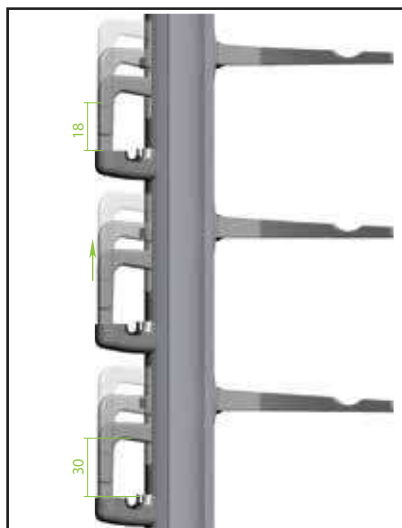
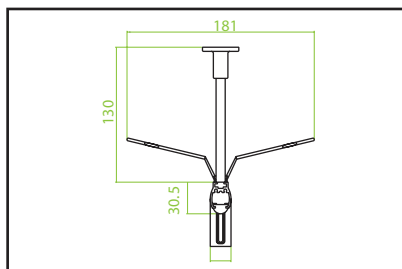



BE36C0-14



Barra Expositora universal com fecho, para armações e óculos de sol. Estrutura em PVC rígido, resistente e durável.

Barra expositora universal con cierre, para monturas y gafas de sol. Estructura en PVC rigido, resistente y duradero.



BE2860-08

Capacidade: 8 óculos
Altura total: 775 mm
Espaço entre óculos: 75 mm
Fecho com chave rotativa e com amortecedor

Kit de fixação incluído
Capacidade: 8 gafas
Altura total: 775 mm
Espacio entre gafas: 75 mm
Cierre con llave rotatoria y amortiguador
Kit de fijacion incluido

BE2860-12

Capacidade: 12 óculos
Altura total: 1075 mm
Espaço entre óculos: 75 mm
Fecho com chave rotativa e com amortecedor

Kit de fixação incluído
Capacidade: 12 gafas
Altura total: 1075 mm
Espacio entre gafas: 75 mm
Cierre con llave rotatoria y amortiguador
Kit de fijacion incluido

BE2860-16

Capacidade: 16 óculos
Altura total: 1375 mm
Espaço entre óculos: 75 mm
Fecho com chave rotativa e com amortecedor

Kit de fixação incluído
Capacidade: 16 gafas
Altura total: 1375 mm
Espacio entre gafas: 75 mm
Cierre con llave rotatoria y amortiguador
Kit de fijacion incluido



BE2860-08
Key icon and infinity symbol with 08 below it.




BE2860-12
Key icon and infinity symbol with 12 below it.



BE2860-16
Key icon and infinity symbol with 16 below it.

Barra Expositora universal sem fecho, para armações e óculos de sol. Estrutura em alumínio, resistente e durável.

Barra expositora universal con cierre, para monturas y gafas de sol. Estructura en aluminio, resistente y duradero.



BE153B-16

Capacidade: 16 óculos

Altura total: 1276 mm

Espaço entre óculos: 75 mm


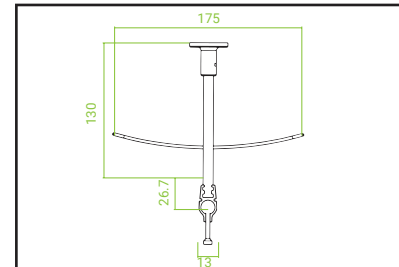
Kit de fixação incluído

Capacidade: 16 gafas

Altura total: 1276 mm

Espacio entre gafas: 75 mm

Kit de fijacion incluido



BE153B-16



Barra Expositora para armações e óculos de sol.

Barra Expositora para monturas y gafas de sol.



BEM340-13

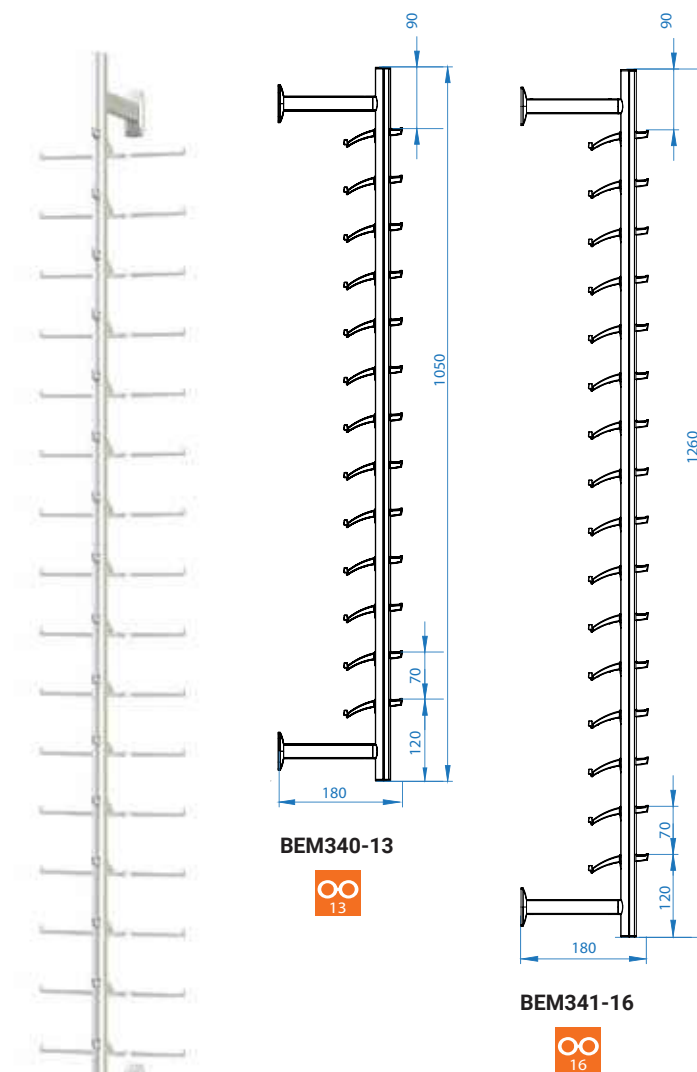
Capacidade: 13 óculos
Altura total: 1050 mm
Espaço entre óculos: 70 mm

Cor: Alumínio
Capacidade: 13 gafas
Altura total: 1050 mm
Espacio entre gafas: 70 mm
Color: Alumínio

BEM341-16

Capacidade: 16 óculos
Altura total: 1260 mm
Espaço entre óculos: 70 mm

Cor: Alumínio
Capacidade: 16 gafas
Altura total: 1260 mm
Espacio entre gafas: 70 mm
Color: Alumínio



Barra Expositora para armações e óculos de sol.

Barra Expositora para monturas y gafas de sol.

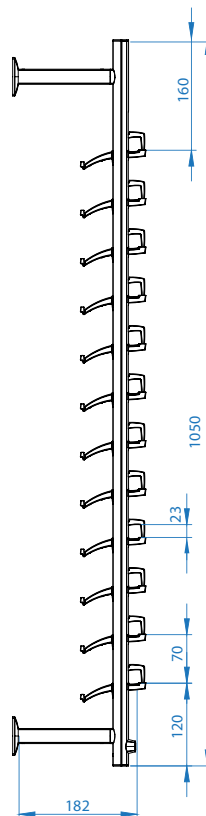


BEM320-12
 Capacidade: 12 óculos
 Altura total: 1050 mm
 Espaço entre óculos: 70 mm
 Cor: Alumínio
 Capacidade: 12 gafas
 Altura total: 1050 mm
 Espaço entre gafas: 70 mm
 Color: Alumínio

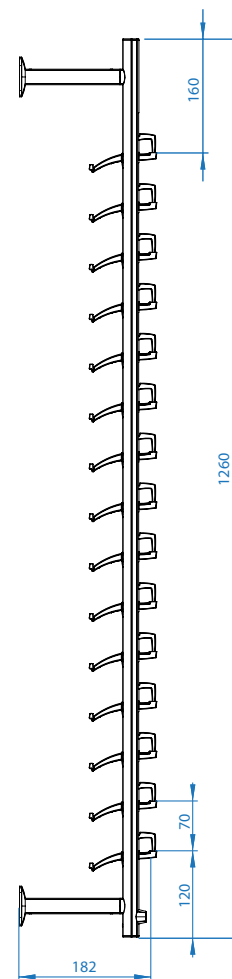
BEM321-15
 Capacidade: 15 óculos
 Altura total: 1260 mm
 Espaço entre óculos: 70 mm
 Cor: Alumínio
 Capacidade: 15 gafas
 Altura total: 1260 mm
 Espaço entre gafas: 70 mm
 Color: Alumínio

BEM322-18
 Capacidade: 18 óculos
 Altura total: 1470 mm
 Espaço entre óculos: 70 mm
 Cor: Alumínio
 Capacidade: 18 gafas
 Altura total: 1470 mm
 Espaço entre gafas: 70 mm
 Color: Alumínio

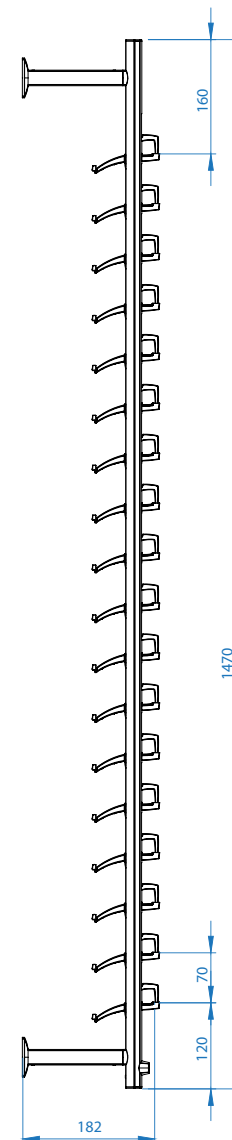
BEM332-15
 Capacidade: 15 óculos
 Altura total: 1470 mm
 Espaço entre óculos: 83 mm
 Cor: Alumínio
 Capacidade: 15 gafas
 Altura total: 1470 mm
 Espaço entre gafas: 83 mm
 Color: Alumínio



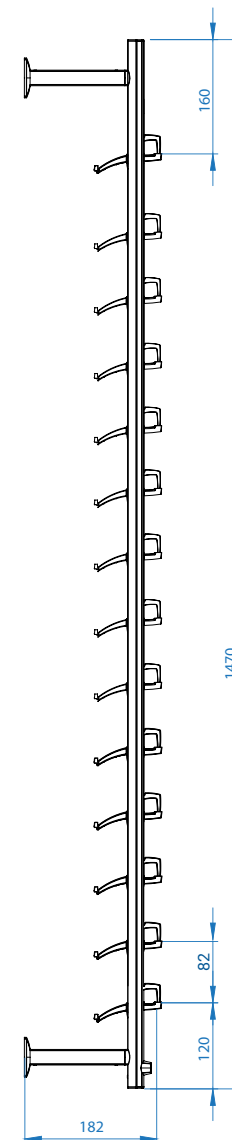
BEM320-12



BEM321-15



BEM322-18



BEM332-18



BEPMAG

Placa MAG | Placa MAG

Vendida em Packs de 10 | Se venden en paquetes de 10

Compatível com todo o tipo de Barras.

Compatible con todo tipo de Barras.



BEPMAG6

Placa MAG6 | Placa MAG6

Vendida em Packs de 10 | Se venden en paquetes de 10

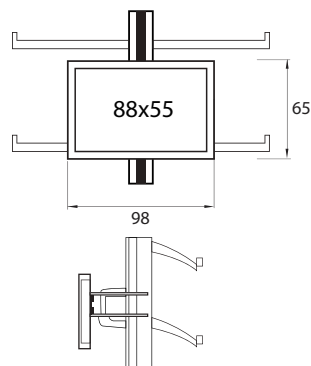
Compatível com todo o tipo de barras

Compatible con todo tipo de Barras.



BEPMID

Placa MID
Placa MID



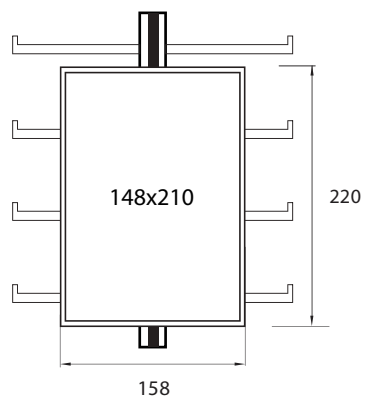
BEPTOP

Placa TOP | Placa TOP
Apenas compatível com barra expositora MINO.
Solo compatible con barra expositora MINO.



BEPESP/BEPPUB

Espelho/Imagem publicitária
Espejo/ Imagen publicitária





EXPOSITORES INDIVIDUAIS

EXPOSITORES INDIVIDUALES

STILO

| 20

Expositor individual STILO. Exposição horizontal ou vertical. Pode ser colocado em qualquer superfície plana. Ideal para armações e óculos de sol.

Expositor individual STILO. Exposición horizontal o vertical. Puede ser colocado en cualquier superficie plana. Ideal para monturas y gafas de sol.

STILO FD (FIXO)

EIS633

Cor: Branco + cinzento
Color: Blanco + ceniza



EIS633

Cor: Transparente + cinzento
Color: Transparente + ceniza



STILO FD MAGNÉTICO | STILO FD MAGNÉTICO

EIS639

Cor: Branco + cinzento
Color: Blanco + ceniza

EIS638

Cor: Transparente + cinzento
Color: Transparente + ceniza



STILO 180 (INCLINÁVEL)

EIS610

Cor: Branco + cinzento
Color: Blanco + ceniza



EIS612

Cor: Metálico + cinzento
Color: Metálico + ceniza



STILO XS (FIXO)

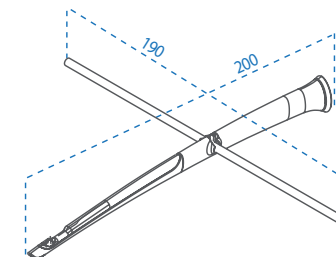
EIS630

Cor: Branco + cinzento
Color: Blanco + ceniza



EIS631

Cor: Metálico + cinzento
Color: Metálico + ceniza



ATENÇÃO: os expositores individuais não incluem os varões de ligação e apoio.

ATENCIÓN: los expositores individuales no incluyen varilla de presentacion y apoyo.

- EIS615 - aço inox | acero inox 390 mm
- EIS622 - branco | blanco 390 mm
- EIS616 - aço inox | acero inox 570 mm
- EIS623 - branco | blanco 570 mm
- EIS617 - aço inox | acero inox 760 mm
- EIS624 - branco | blanco 760 mm
- EIS618 - aço inox | acero inox 950 mm
- EIS625 - branco | blanco 950 mm
- EIS619 - aço inox | acero inox 1140 mm
- EIS626 - branco | blanco 1140 mm



MONTRAS

ESCAPARATES

GLORIFIER	22
LIGHT	24
U SHAPE	25
PRESTIGE	26
ORGANIC	27
MAZE	28
WEFT	30
SQUARE	32
WINDOW	34

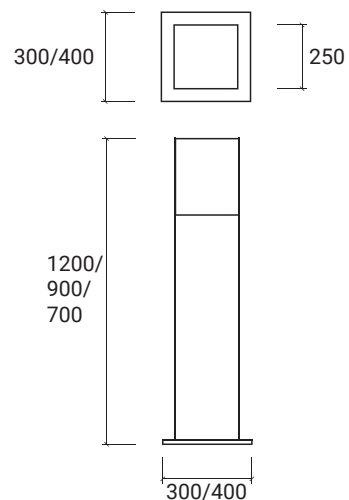


Expositor GLORIFIER para montra ou para interior de loja em MDF lacado e/ou melaminas.

Expositor GLORIFIER para escaparate o para interior de tienda en MDF lacado y/o melaminas.

Exemplos de aplicação

Ejemplos de aplicación



LACADOS		Alturas		
		Alto		
		1200	900	700
Larguras Anchos	300	MTGLOR0312LAC	MTGLOR0309LAC	MTGLOR0307LAC
	400	MTGLOR0412LAC	MTGLOR0409LAC	MTGLOR0407LAC

MELAMINAS		Alturas		
		Alto		
		1200	900	700
Larguras Anchos	300	MTGLOR0312MEL	MTGLOR0309MEL	MTGLOR0307MEL
	400	MTGLOR0412MEL	MTGLOR0409MEL	MTGLOR0407MEL

Outros formatos

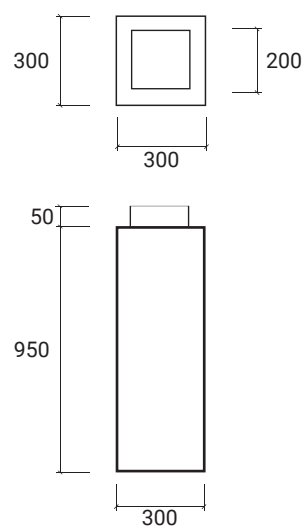
Otros formatos



LACADO:
MTGLOR3095LAC
300x300x950 mm

MELAMINAS:
MTGLOR3095MEL
300x300x950 mm

Opcional: cúpula em acrílico para protecção
Opcional: cúpula acrílica para protección



Montra suspensa LIGHT, base em mdf lacado na cor branco, fixo com varão cromado, pinças laterais, bolsa de acrílico.

Expositor Suspendido LIGHT, base em mdf lacado en color blanco, fijacion con varilla cromada, pinzas laterales, bolsa de acrílico.



MTLT62
620x50x350 mm

MTLT62-ACR
Com bolsa de acrílico fixa com pinças metálicas.
Con bolsa de acrílico fijada con pinzas de metal.
620x50x350 mm

MTLT82
820x50x350 mm

MTLT82-ACR
Com bolsa de acrílico fixa com pinças metálicas.
Con bolsa de acrílico fijada con pinzas de metal.
820x50x350 mm

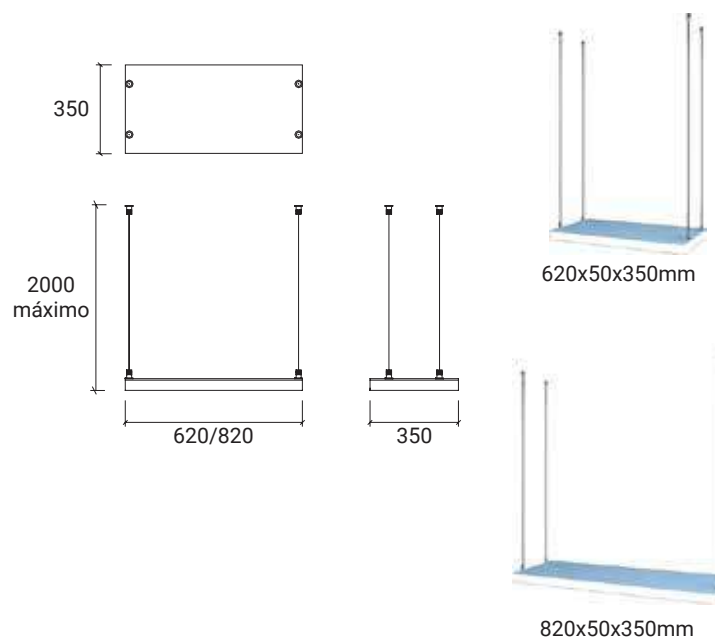


Imagem publicitária não incluída.
Imagem publicitaria no incluida.

Móvel U SHAPE para montra ou para interior de loja, em MDF lacado na cor branca. Tubo inox para apoio de tampo, com rodas.
Mueble U SHAPE para escaparate o para interior de tienda, en MDF lacado en color blanco. Tubo inox para apoyo de mesa, con ruedas.



MTUS12

Traseira em vidro 8 mm
Trasera en cristal 8 mm
1200x600x1200 mm

MTUS14

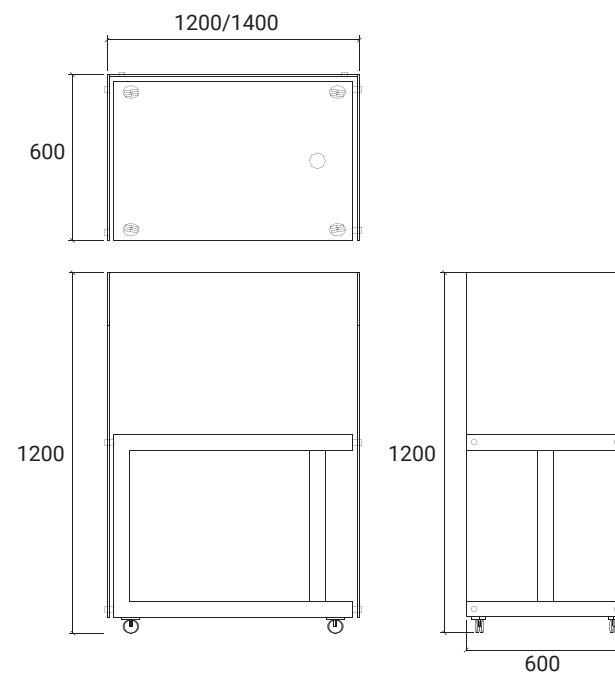
Traseira em vidro 8 mm
Trasera en cristal 8 mm
1400x600x1200 mm

MTUS12-LAT

Laterais e traseira em vidro 8 mm
Laterales y trasera en cristal 8mm
1200x600x1200 mm


MTUS14-LAT

Laterais e traseira em vidro 8 mm
Laterales y trasera en cristal 8mm
1400x600x1200 mm



Montra PRESTIGE, em forma de U, em MDF lacado a branco com vidro e/ou imagem publicitária.

Escaparate PRESTIGE, em forma de U, em MDF lacado en blanco con cristal y/o imagen publicitaria.



MTPT17-VDR

Montra Prestige com vidro | Escaparate Prestige con cristal
1 painel publicitário 700x600x30 mm (opção) | 1 panel publicitario 700x600x30 mm (opción)
Vidros laterais com 8 mm | Cristales laterales con 8 mm
1700x600x2000 mm

MTPT17

Montra Prestige sem vidro | Escaparate Prestige sin cristal
1 painel traseiro 1200x700x30 mm | 1 panel posterior 1200x700x30 mm
1700x600x2000 mm

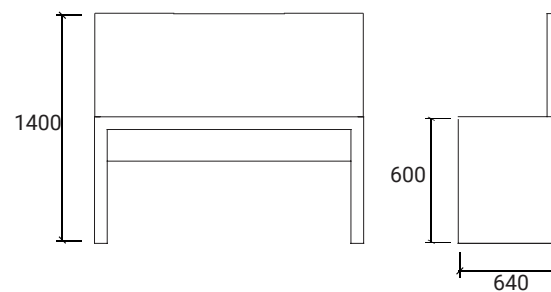



Imagem publicitária não incluída.
Imagen publicitaria no incluida.

Montra ORGANIC constituída por 3 bases de diferentes tamanhos, com estrutura metálica e tampo em melamina.
Escaparate ORGANIC constituído por 3 bases de diferentes tamaños, con estructura metálica y cobertura en melamina.



MTOG3B
300x300x600 mm
345x345x800 mm
400x400x1000 mm





Montra MAZE modular de apoios com perfil em L, com possibilidade de exposição nas duas laterais, em MDF com acabamento à escolha.

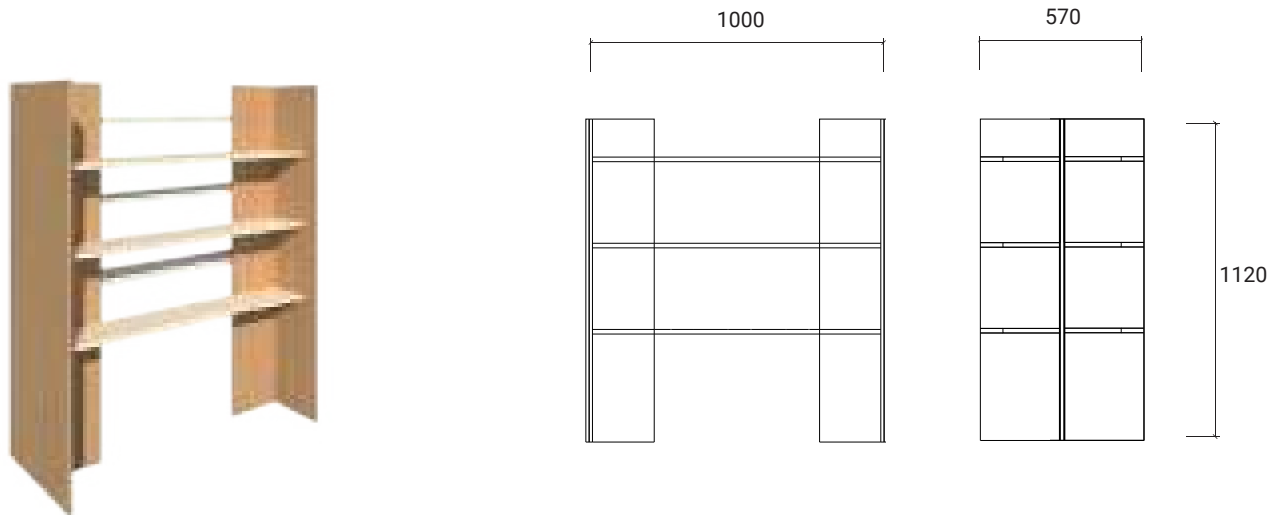
Escaparate MAZE modular de apoios con perfil L, con posibilidad de exposicion en los dos laterales, en MDF con acabado a elegir.

MTMZ-570

Montra modular com 3 prateleiras | Escaparate modular con 3 estanterias

Exposição interior e exterior | Exposicion interior y exterior

1000x570x1120 mm





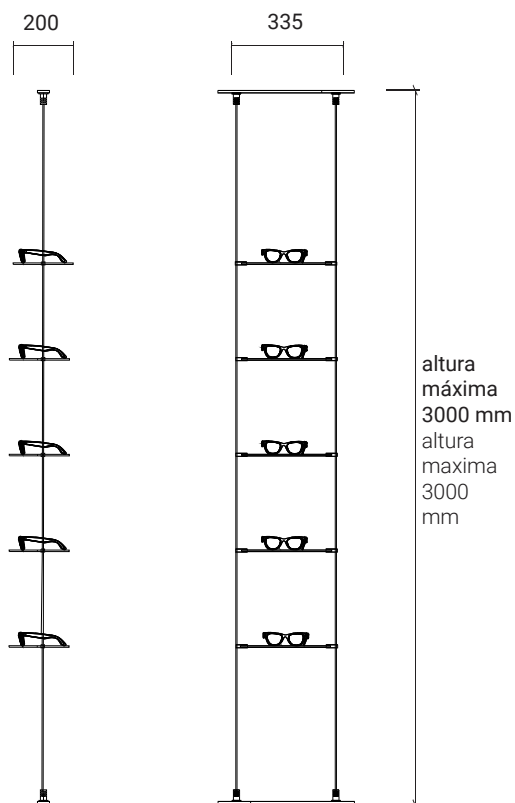
Montra WEFT, com varões em inox. 5 prateleiras em MDF para exposição. Disponível para imagem publicitária.

Escaparate WEFT, con varillas en inox. 5 estanterías en MDF para exposición. Disponible para imagen publicitaria.

MTWF-PRT

Montra modular com 5 prateleiras

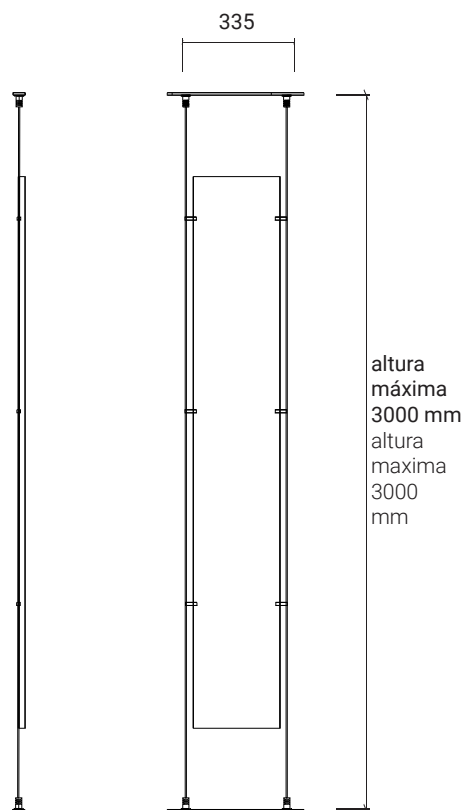
Escaparate modular con 5 estanterías
335x200x(3000 max) mm



MTWF-PUB

Montra modular com 1 painel para imagem publicitária

Escaparate modular con 1 panel para imagen publicitaria
335x20x(3000 max) mm



Exemplos de aplicação

Ejemplos de aplicación




Imagem publicitária não incluída.
Imagen publicitaria no incluida.

Montra SQUARE, com varões em inox, 2 molduras em acrílico branco e 2 prateleiras em acrílico cristal. Bolsa em acrílico para imagem publicitária.
Escaparate SQUARE, con varillas en inox, 2 molduras en acrílico blanco y 2 estanterías en acrílico cristal. Bolsa en acrílico para imagen publicitaria.



MTSQ-600
2100X600x250 mm

MTSQ-800
2100X800x250 mm

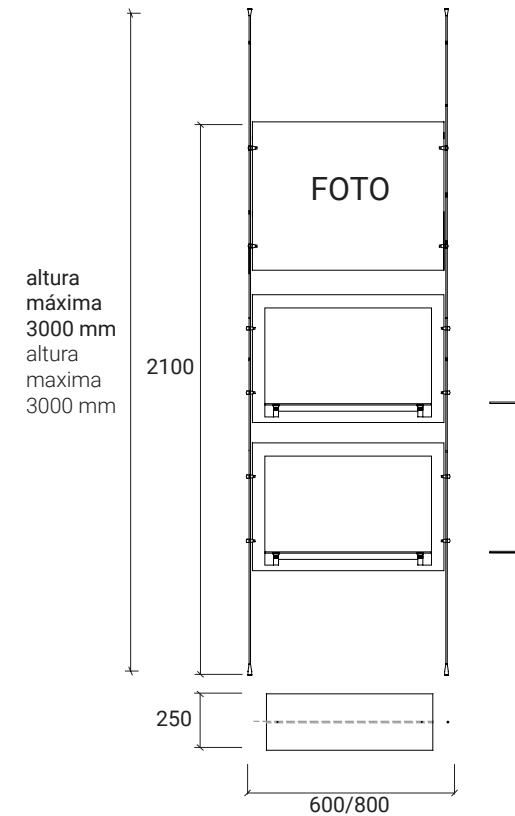


Imagem publicitária não incluída.
Imagem publicitaria no incluida.

Montra SQUARE, com varões em inox e 3 prateleiras em acrílico para exposição. Bolsa em acrílico para imagem publicitária.
Escaparate SQUARE, con varillas en inox y 3 estanterías en acrílico para exposición. Bolsa en acrílico para imagen publicitaria.



MTSQIN-600
600x260x2100 mm

MTSQIN-800
800x250x2100 mm

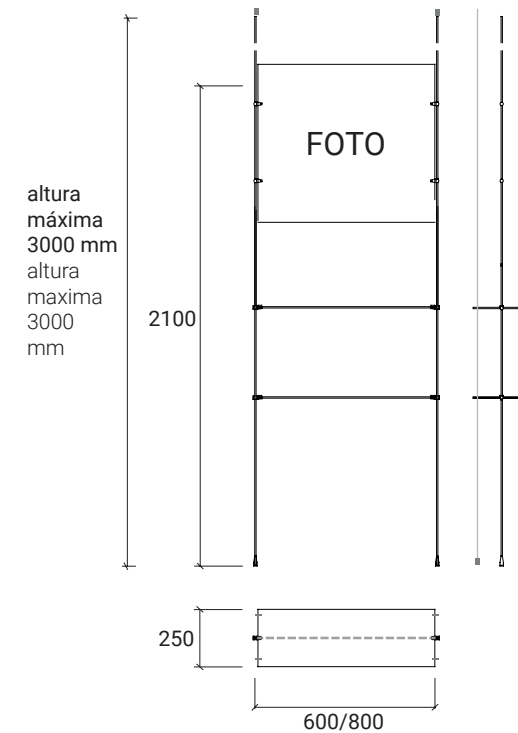


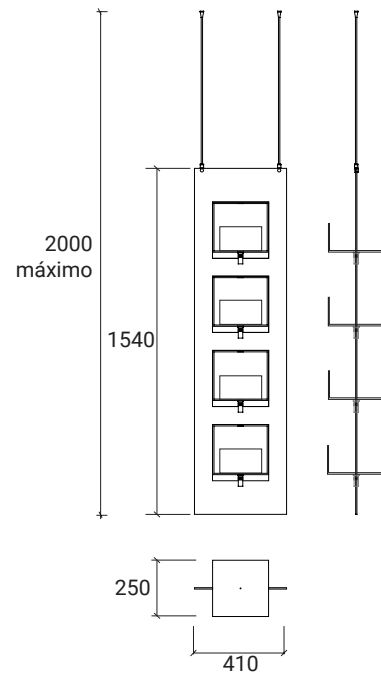
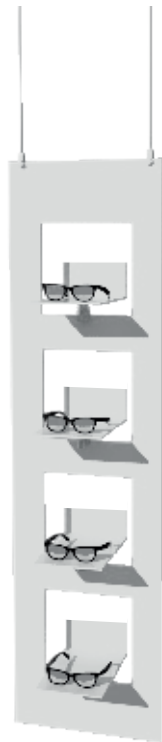
Imagem publicitária não incluída.
Imagen publicitaria no incluida.



Montra suspensa WINDOW, com varões em inox, estrutura em acrílico branco e 4 prateleiras em acrílico cristal.
Escaparate suspenso WINDOW, con varillas en inox, estructura en acrilico blanco y 4 estanterias en acrilico cristal.

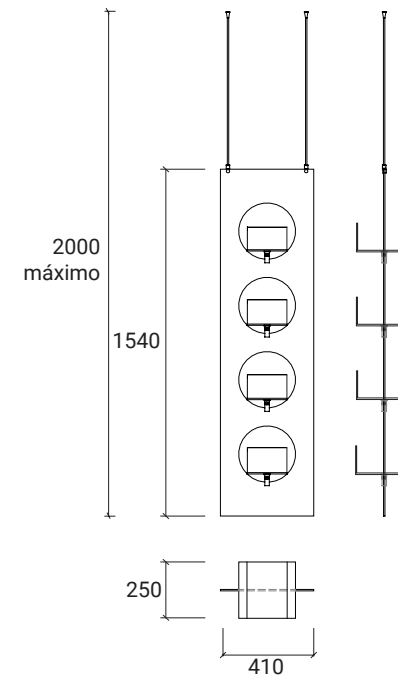
MTWD-SQUARE

Moldura em acrílico quadrangular
Moldura en acrílico cuadrangular
410x250x1540 mm



MTWD-ROUND

Moldura em acrílico circular
Moldura en acrílico circular
410x250x1540 mm





EXPOSITORES MÓVEIS

EXPOSITORES MÓVILES

STORE IN STORE	38
BALI	40
OBLIQUE	41
ARCADE	42
GRID	43
STANCE	44
STANCE ALONE	46
M SQUARE	47
ISLAND	48
HIVE	49
BASIC	50
SCREEN 1	52
SCREEN 2	53



Expositor móvel STORE IN STORE, estrutura em alumínio com módulo lacado a branco. Painel em acrílico.

Expositor móvel STORE IN STORE, estructura en aluminio con modulo lacado en blanco. Panel en acrílico.

EMSS-56

Capacidade: 56 óculos
 Altura total: 2000 mm
 500x1200x1100 mm
 Capacidade: 56 gafas
 Altura total: 2000 mm
 500x1200x1100 mm



EMSS-84

Capacidade: 84 óculos
 Altura total: 2000 mm
 840x2000x500 mm
 Capacidade: 84 gafas
 Altura total: 2000 mm
 840x2000x500 mm



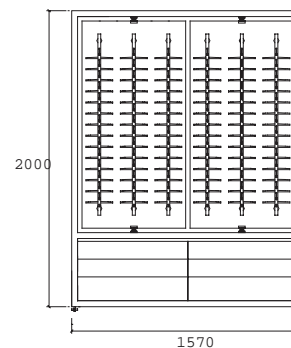
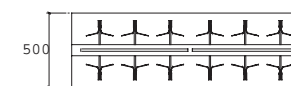
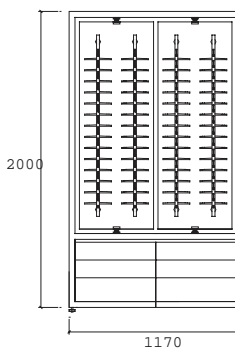
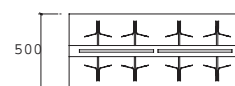
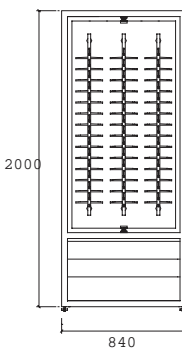
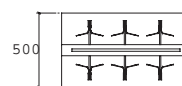
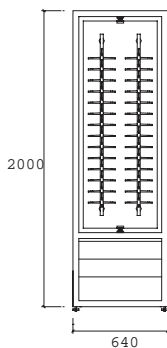
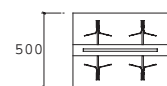
EMSS-112

Capacidade: 112 óculos
 Altura total: 2000 mm
 1170x2000x500 mm
 Capacidade: 112 gafas
 Altura total: 2000 mm
 1170x2000x500 mm



EMSS-168

Capacidade: 168 óculos
 Altura total: 2000 mm
 1570x2000x500 mm
 Capacidade: 168 gafas
 Altura total: 2000 mm
 1570x2000x500 mm



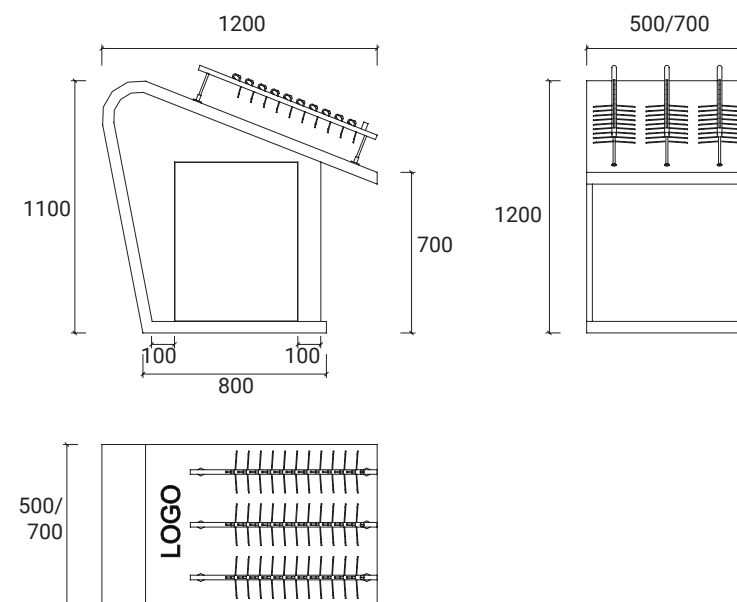
Barras vendidas em separado.
 Bares venden por separado..

Expositor móvel BALI, em MDF lacado. Espaço interior para arrumos.
Expositor móvil BALI, em MDF lacado. Espacio interior para almacenamiento.



EMBL-500
500x1200x1100 mm

EMBL-700
700x1200x1100 mm



Barras vendidas em separado.
Bares venden por separado.

Móvel expositor OBLIQUE com portas laterais, em MDF lacado. Espaço interior para arrumos.

Mueble expositor OBLIQUE con puertas laterales, en MDF lacado. Espacio interior para almacenamiento.

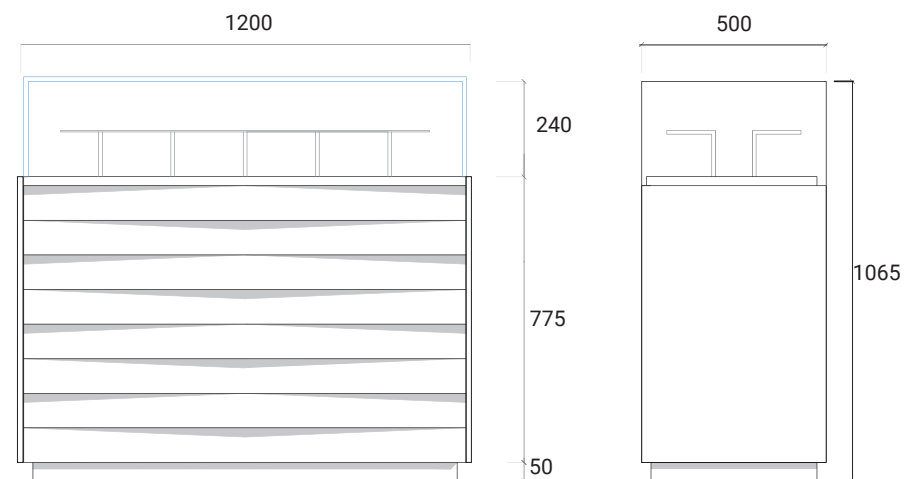


EMOB-1200

Capacidade aproximada: 10 óculos

Capacidade aproximada: 10 gafas

1200x500x845 mm



Móvel expositor ARCADE em melamina e estrutura inferior em ferro com lacagem a preto.


Mueble expositor ARCADE en en melamina y estructura inferior en hierro con lacado negro.

**EMAR-1500**


Capacidade aproximada: 48 óculos

Capacidad aproximada: 48 gafas

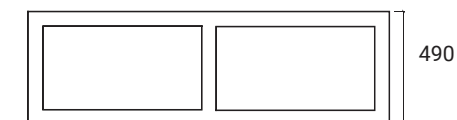
1500x490x910 mm



1500



910



490

Móvel expositor GRID com estrutura em aço inox. Paineis em MDF lacado.

Mueble de exposicion GRID con estructura en acero inox. Paneles en MDF lacado.

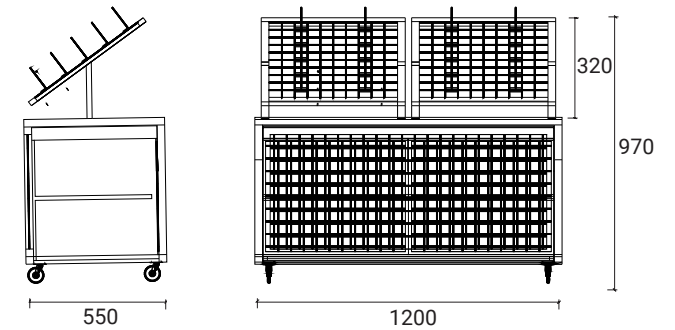



EMGR-1200

Capacidade: 20 óculos

Capacidad: 20 gafas

1200x550x970mm





Móvel modular STANCE em MDF lacado e/ou melaminas. Disponível em 4 formatos.

Expositor movíl modular STANCE en MDF lacado y / o melaminas. Disponible en 4 formatos.

EMST-UNIQUE
900x855x455mm



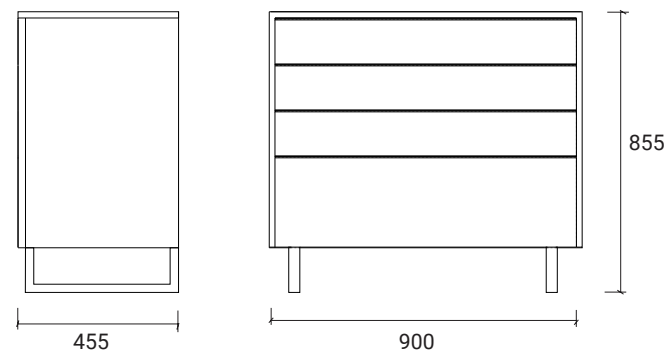
EMST-MID
900x855x455mm



EMST-LEFT
900x855x455mm



EMST-RIGHT
900x855x455mm



Disponível em módulos de portas

Disponible en módulos de puerta



Móvel expositor STANCE ALONE em MDF lacado e pés em aço inox.

Mueble de exposicion STANCE ALONE en MDF lacado y pies en acero inox.

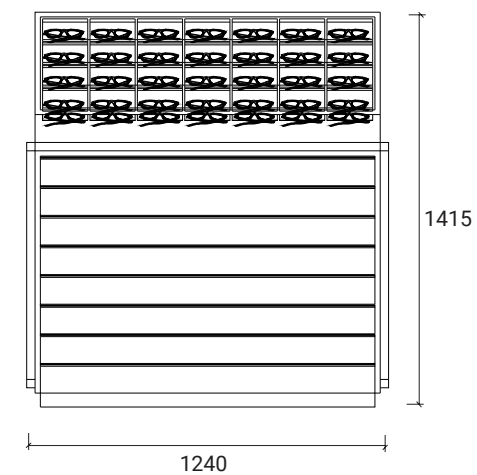
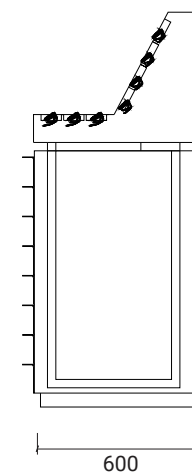


EMSTAL-1240

Capacidade: 49 óculos

Capacidad: 49 gafas

1240x600x1415 mm



Móvel expositor M SQUARE em MDF lacado e pés em aço inox com capacidade aproximada para 10 óculos, disponível em 3 alturas standard.
Mueble de exposicion M SQUARE en MDF lacado y pies en acero inox con capacidad aproximada para 10 gafas, disponible en 3 alturas standard.



EMMS-800
800x400x400 mm

EMMS-900
900x400x400 mm

EMMS-1000
1000x400x400 mm



Móvel expositor ISLAND em MDF lacado e pés metálicos.
Mueble de exposicion ISLAND en MDF lacado y pies metálicos.

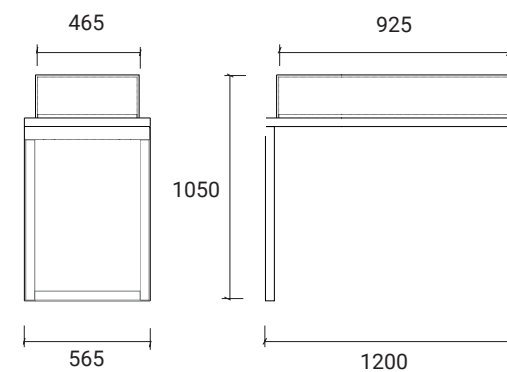


EMIL- 2000

Capacidade aproximada: 20 óculos

Capacidad aproximada: 20 gafas

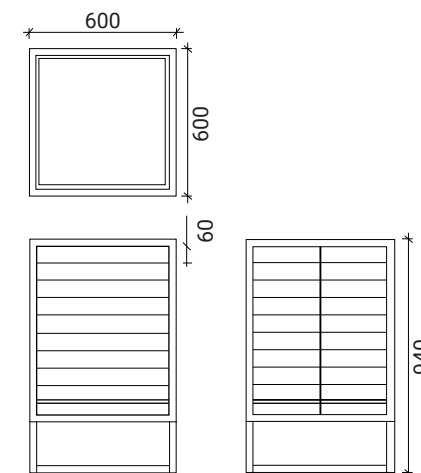
1200x465x1050 mm



Móvel expositor HIVE para acessórios em melaminas e base metálica.
Mueble de exposicion HIVE para accesorios en melamina y base metalica.



EMHIVE-940
940x600x600 mm






Linha de Exposição BASIC. Acabamento MDF lacado ou melamina com pés de anudizado.

Linea de exposicion BASIC. Acabado MDF lacado o melamina con pies de anodizado o rodapie.

Módulo de portas | Modulo de puertas




400x455x539 mm

EMBSP1-400M - Melamina

EMBSP1-400L - Lacado branco / blanco

Módulo de portas | Modulo de puertas



700x455x539 mm

EMBSP2-700M - Melamina

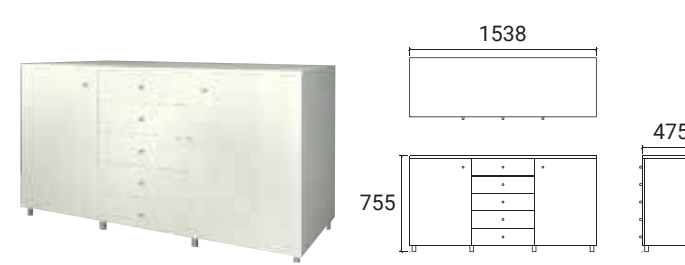
EMBSP2-700L - Lacado branco / blanco

900x455x539 mm

EMBSP2-900M - Melamina

EMBSP2-900L - Lacado branco / blanco

Módulo de portas + Módulo de gavetas | Modulo de puertas + Modulo de cajones



1538x475x775 mm

EMBSP3-1538M - Melamina

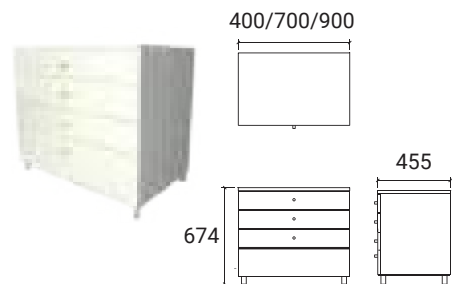
EMBSP3-1538L - Lacado branco / blanco

2000x475x775 mm

EMBSP3-2000M - Melamina

EMBSP3-2000L - Lacado branco / blanco

Módulo de gavetas | Modulo de cajones



400x455x674 mm

EMBSG1-400M - Melamina

EMBSG1-400L - Lacado branco / blanco

700x455x674 mm

EMBSG1-700M - Melamina

EMBSG1-700L - Lacado branco / blanco

900x455x674 mm

EMBSG1-900M - Melamina

EMBSG1-900L - Lacado branco / blanco

Módulo de gavetas | Modulo de cajones



400x455x539 mm

EMBSG2-400M - Melamina

EMBSG2-400L - Lacado branco / blanco

700x455x539 mm

EMBSG2-700M - Melamina

EMBSG2-700L - Lacado branco / blanco

900x455x539 mm

EMBSG2-900M - Melamina

EMBSG2-900L - Lacado branco / blanco

Módulo gaveta | Modulo de cajones

444x475x670 mm

EMBSG3-444M - Melamina

EMBSG3-444L - Lacado branco / blanco

587x475x670 mm

EMBSG3-587M - Melamina

EMBSG3-587L - Lacado branco / blanco

888x475x670 mm

EMBSG3-888M - Melamina

EMBSG3-888L - Lacado branco / blanco

Módulo porta | Modulo de puertas

444x475x670 mm


EMBSP4-587M - Melamina

EMBSP4-444L - Lacado branco / blanco

587x475x670 mm

EMBSP4-587M - Melamina

EMBSP4-587L - Lacado branco / blanco



Móvel expositor SCREEN 1 para ecrã em MDF lacado. Vitrine lateral com prateleiras em vidro temperado colado a UV. Display Samsung incluído.

Mueble de exposicion SCREEN 1 para pantalla en MDF lacado. Vitrina lateral con estantes de vidrio templado encolado UV. Pantalla Samsung QM49R incluida.



EMSC1-1050

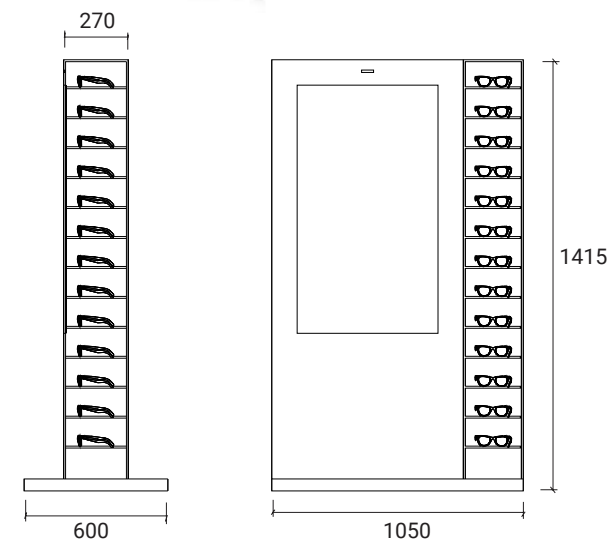
Capacidade aproximada: 13 óculos

Capacidade aproximada: 13 gafas

Porta em vidro com fechadura para protecção.

Puerta de cristal con cerradura para protección.

1050x600x1415 mm



Móvel expositor SCREEN 2 para ecrã em MDF lacado com 3 prateleiras em vidro temperado e retroiluminação. Display Samsung incluído.

Mueble de exposicion SCREEN 2 para pantalla en MDF lacado con 3 estantes de vidrio templado y luz de fondo. Pantalla Samsung incluida.

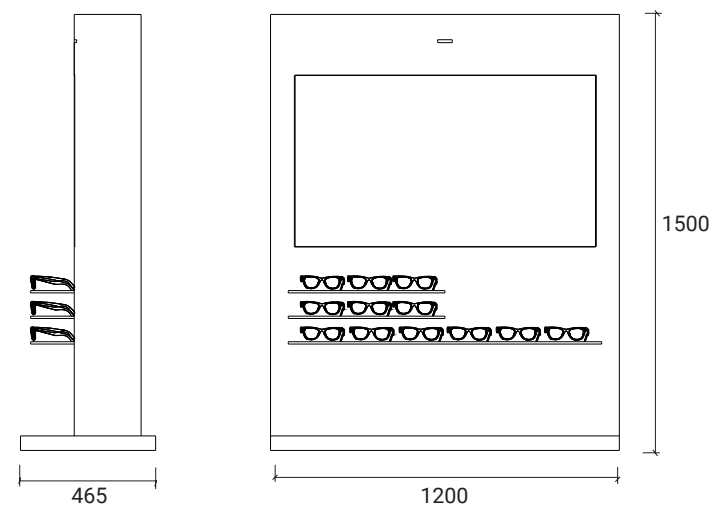


EMSC2-1200

Capacidade aproximada: 12 óculos

Capacidad aproximada: 12 gafas

1200x465x1500 mm





EXPOSIÇÃO DE PAREDE

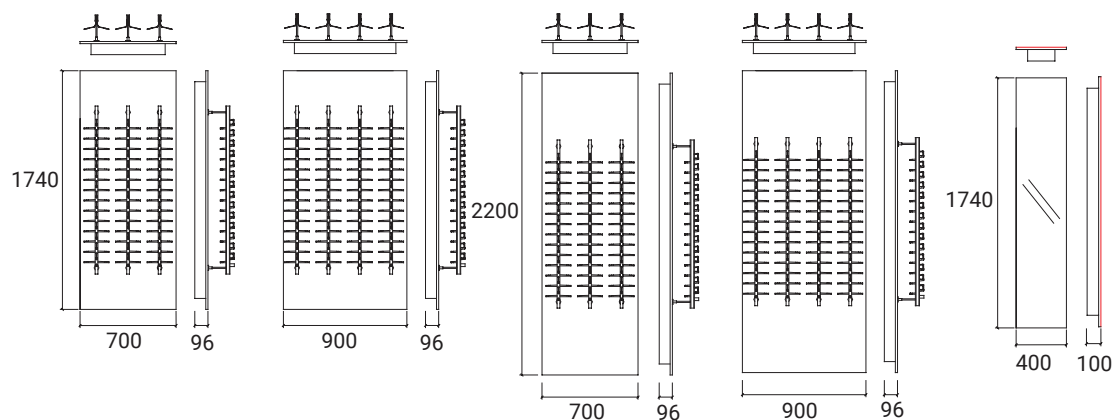

EXPOSICIÓN DE PARED

PRO-L	56	BERLIM	77
PUR	60	SKY	78
PUR ROUND	62	PROFILE	80
PUR KIDS	63	T-HOLE	82
PUR ACESSORIES	64	GOLD	84
GLASS SHELF	66	GOLD 2	86
GLASS STYLE	68	MAGNETIK	88
CITY	70	STAY	94
CITY BOX	72	INDUSTRIAL	96
STANCE WALL	73	INDUSTRIAL SINGLE	97
TILT	74	TRIPLE	98
C-HOLE	75		
TURIM	76		



Painéis de exposição PRO-L em MDF lacado ou melaminas.

Paneles de exposicion PRO-L en MDF lacado o melaminas.



Dimensões Standard (Altura x Largura)

Dimensiones estándar (alto x ancho)

Lacados		Altura		
		Ancho		
		1740	2000	2200
Largura	400	EPPLPA-174EL	EPPLPA-204EL	EPPLPA-224EL
	700	EPPLPA-1770L	EPPLPA-2070L	EPPLPA-2270L
	900	EPPLPA-1790L	EPPLPA-2090L	EPPLPA-2290L

Melaminas		Altura		
		Ancho		
		1740	2000	2200
Largura	400	EPPLPA-174EM	EPPLPA-204EM	EPPLPA-224EM
	700	EPPLPA-1770M	EPPLPA-2070M	EPPLPA-2270M
	900	EPPLPA-1790M	EPPLPA-2090M	EPPLPA-2290M

- *dimensões em milímetros.
- *painéis pro-l com 96 milímetros de espessura.
- *painéis espelho com 100 milímetros de espessura.
- *medidas personalizáveis.
- * dimensiones en milímetros.
- * Paneles pro-l de 96 mm de espesor.
- * Paneles de espejo de 100 mm de espesor.
- * medidas personalizables.

Barras expositoras vendidas em separado. Painéis podem ser vendidos com iluminação indirecta LED.
Barras expositoras se venden por separado. Los paneles se pueden vender con iluminación LED indirecta.

Painéis de exposição PRO-L em MDF lacado com prateleiras.

Paneles de exposicion PRO-L en MDF lacado con estanterias.

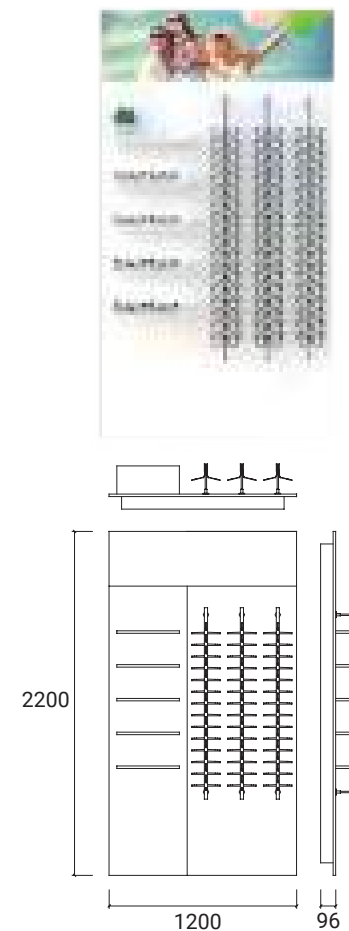


EPPLPT-2212

1200x96x2200 mm

5 prateleiras: 400x16x200 mm

5 estanterias: 400x16x200 mm



Barras expositoras vendidas em separado.
Painéis podem ser vendidos com iluminação indirecta LED.
Barras expositoras se venden por separado.
Los paneles se pueden vender con iluminación LED indirecta.

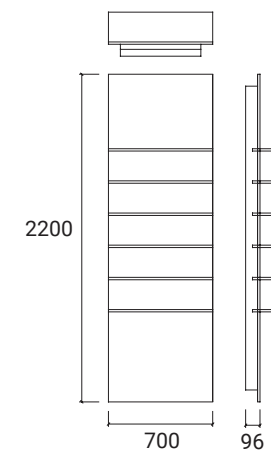
Painéis PRO-L de exposição em MDF lacado, com prateleiras. Possibilidade de iluminação LED nas prateleiras.

Paneles de exposicion PRO-L en MDF lacado con estanterias. Posibilidad de iluminación LED en los estantes.



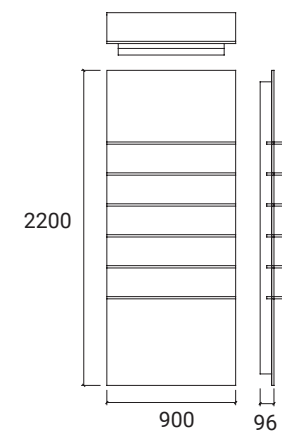
EPPLPT-2270

700x96x2200 mm
6 prateleiras: 700x16x200 mm
6 estanterias: 700x16x200 mm



EPPLPT-2290

900x96x2200 mm
6 prateleiras: 900x16x200mm
6 estanterias: 900x16x200 mm



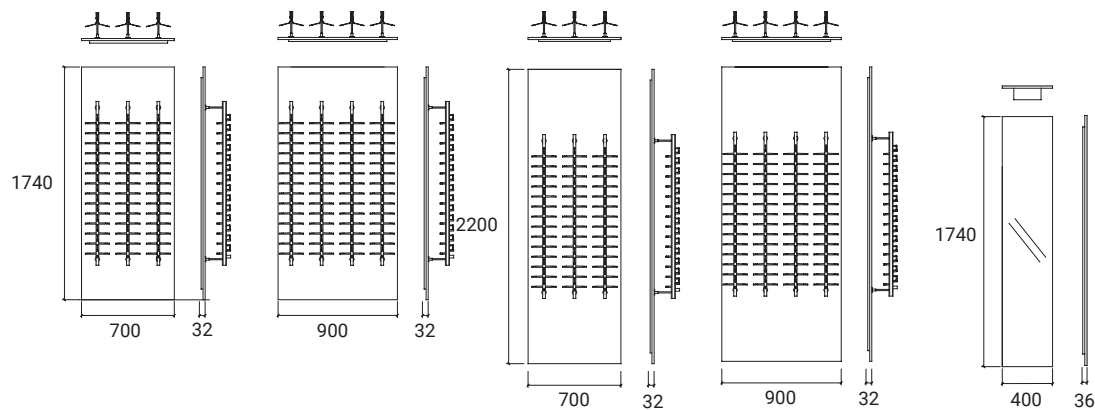


Painéis de exposição PUR em MDF lacado ou melaminas.

Paneles de exposicion PUR en MDF lacado o melamina blanca.

Dimensões Standard (Altura x Largura)

Dimensiones estándar (alto x ancho)



Lacados		Alturas		
		Alto		
		1740	2000	2200
Larguras Anchos	400	EPPUR0-1740L	EPPUR0-2040L	EPPUR0-2240L
	700	EPPUR0-1770L	EPPUR0-2070L	EPPUR0-2270L
	900	EPPUR0-1790L	EPPUR0-2090L	EPPUR0-2290L

Melaminas		Alturas		
		Alto		
		1740	2000	2200
Larguras Anchos	400	EPPUR0-1740M	EPPUR0-2040M	EPPUR0-2240M
	700	EPPUR0-1770M	EPPUR0-2070M	EPPUR0-2270M
	900	EPPUR0-1790M	EPPUR0-2090M	EPPUR0-2290M

- *dimensões em milímetros.
- *painéis com 16 mm de espessura e 16 mm de afastamento da parede.
- *painéis espelho com 36 mm de espessura.
- *medidas personalizáveis.
- *dimensiones en milímetros.
- * paneles de 16 mm de espesor y 16 mm de distancia de la pared.
- * Paneles espejos de 36 mm de espesor.
- * medidas personalizables.

Barras expositoras vendidas em separado. Painéis podem ser vendidos com iluminação indirecta LED.
Barras expositoras se venden por separado. Los paneles se pueden vender con iluminación LED indirecta.


Painéis de exposição PUR ROUND em MDF lacado ou melaminas.

Paneles de exposicion PUR ROUND en MDF lacado o melaminas.



EPPUR-2290L
900x1740x16 mm

EPPUR-2270L
700x1740x16 mm



EPPUR-173EL
300x1740x16 mm

EPPUR-174EL
400x1740x16 mm

Barras expositoras vendidas em separado.
Painéis podem ser vendidos com iluminação indirecta LED.
Barras expositoras se venden por separado.
Los paneles se pueden vender con iluminación LED indirecta.

Vinis para painéis de exposição VINIS PUR KIDS personalizado para a zona de criança.

Vinilos para paneles de exposicion VINIS PUR KIDS personalizado para la zona de niños.

EPPKV1-1770VNL
700x2200x16 mm

EPPKV2-1770VNL
700x2200x16 mm

EPPKV1-1790VNL
900x2200x16 mm

EPPKV2-1790VNL
900x2200x16 mm



EPPKV3-1770VNL
700x2200x16 mm

EPPKV4-1770VNL
700x2200x16 mm

EPPKV5-1770VNL
700x2200x16 mm

EPPKV3-1790VNL
900x2200x16 mm

EPPKV4-1790VNL
900x2200x16 mm

EPPKV5-1790VNL
900x2200x16 mm



Barras expositoras vendidas em separado.

Painéis podem ser vendidos com iluminação indirecta LED.

Barras expositoras se venden por separado.

Los paneles se pueden vender con iluminación LED indirecta.





Painéis de exposição PUR ACCESSORIES personalizado para acessórios em MDF lacado.

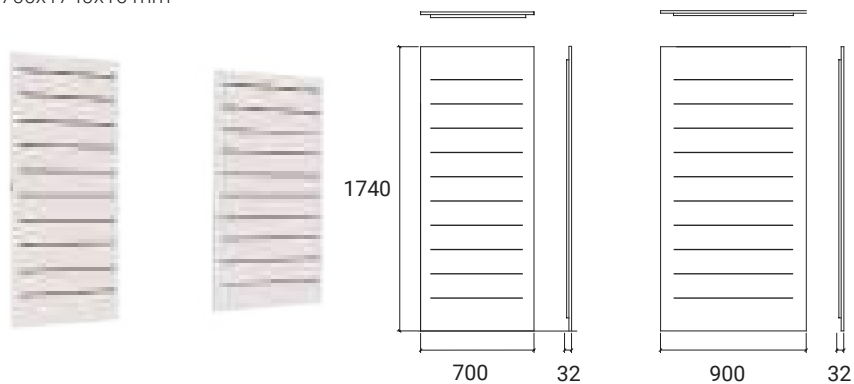
Paneles de exposicion PUR ACCESSORIES personalizado para accesorios en MDF lacado.

EPPURA-1790SQL

900x1740x16 mm

EPPURA-1770SQL

700x1740x16 mm

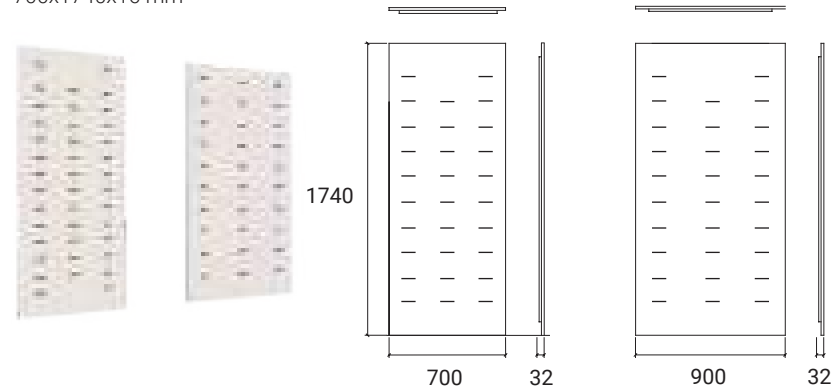


EPPURA-1790SQD

900x1740x16 mm

EPPURA-1770SQD

700x1740x16 mm



EPPURA-GANC

Gancho metálico

Gancho de metal

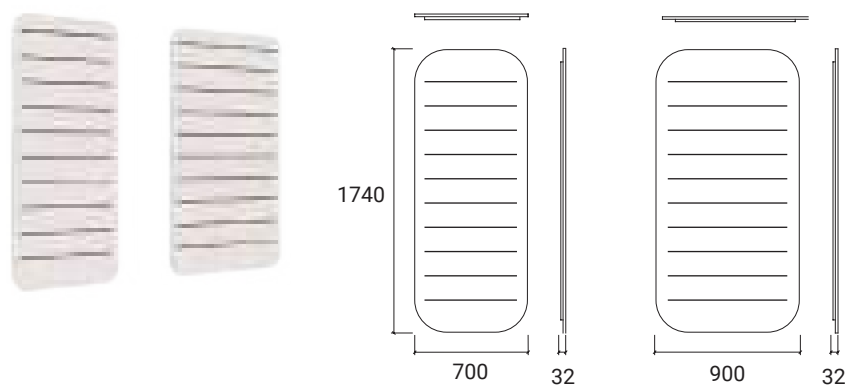


EPPURA-1790RDL

900x1740x16 mm

EPPURA-1770RDL

700x1740x16 mm

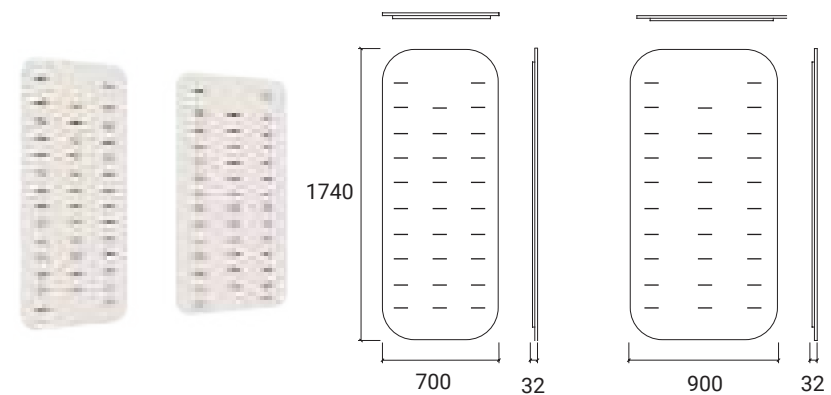


EPPURA-1790RDD

900x1740x16 mm

EPPURA-1770RDD

700x1740x16 mm



EPPURA-PRAT


Prateleira

Estante

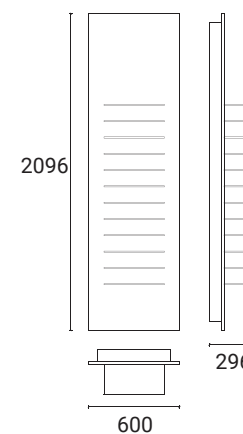


Painéis de exposição em MDF lacado GLASS SHELF com prateleiras de vidro iluminadas.

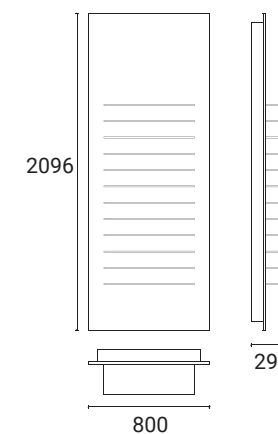
Paneles de exposicion en MDF lacado GLASS SHELF con estanterias de cristal iluminadas.



EPGLSH-2040012
 Capacidade: 12 óculos
 Capacidade: 12 gafas
 400x296x2096 mm

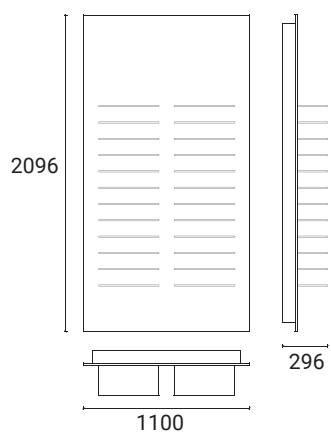


EPGLSH-2060024
 Capacidade: 24 óculos
 Capacidade: 24 gafas
 600x296x2096 mm



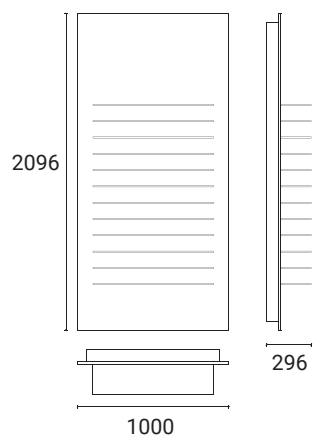
EPGLSH-2080036
 Capacidade: 36 óculos
 Capacidade: 36 gafas
 800x296x2096 mm





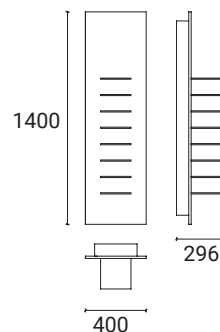
EPGLSH-2011C48

Capacidade: 48 óculos
 Capacidad: 48 gafas
 1100x296x2096 mm



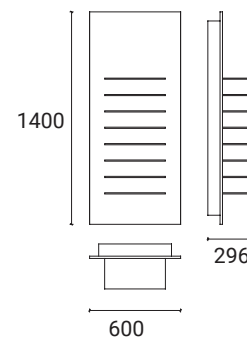
EPGLSH-2010048

Capacidade: 48 óculos
 Capacidad: 48 gafas
 1000x296x2096 mm



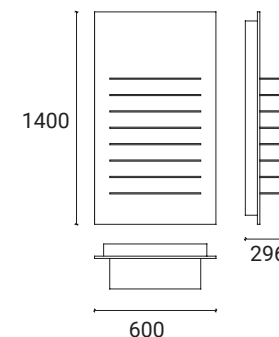
EPGLSH-2040008

Capacidade: 8 óculos
 Capacidad: 8 gafas
 400x296x1400 mm



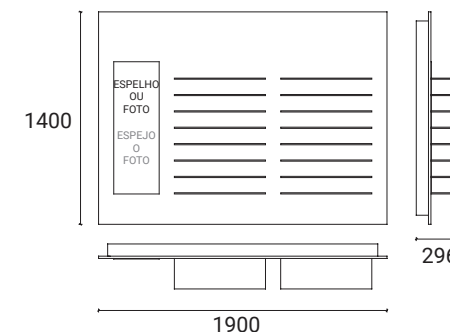
EPGLSH-2060016

Capacidade: 16 óculos
 Capacidad: 16 gafas
 600x296x1400 mm



EPGLSH-2080024

Capacidade: 24 óculos
 Capacidad: 24 gafas
 800x296x1400 mm




EPGLSH-2019048

Capacidade: 48 óculos
 Capacidad: 48 gafas
 1900x296x1400 mm



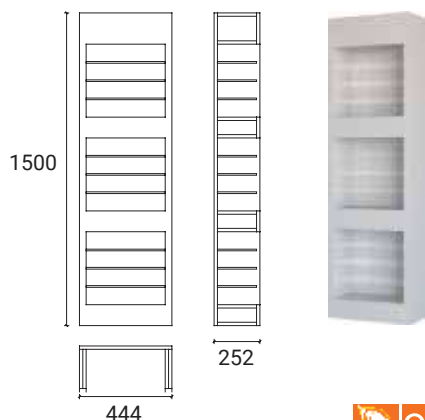
Expositor de parede GLASS STYLE em MDF lacado com prateleiras em vidro e iluminação LED.

Expositor de pared GLASS STYLE en MDF lacado con estanterias en cristal e iluminacion LED.



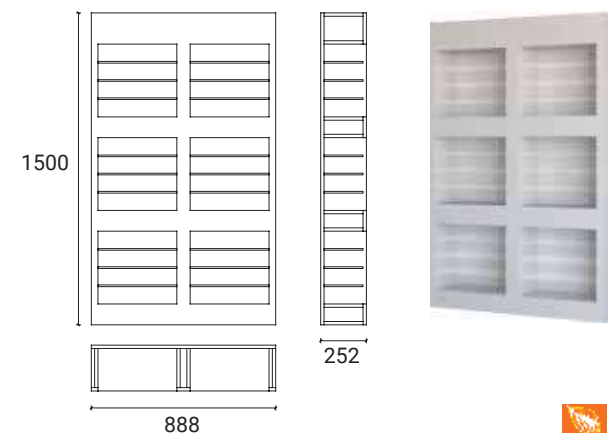
EPGLS1-1544024

Capacidade (aprox): 24 óculos | Capacidad (aprox): 24 gafas. Com prateleiras em vidro | Con estanterias en cristal
 444x252x1500 mm




EPGLS1-1588048

Capacidade (aprox): 48 óculos | Capacidad (aprox): 24 gafas. Com prateleiras em vidro | Con estanterias en cristal
 888x252x1500 mm



EPGLS1-1544IMG

Foto ou Espelho | Foto o espejo
 444x252x1500 mm



EPGLS1-1514E48

Capacidade (aprox): 48 óculos | Capacidad (aprox): 48 gafas.
 Foto ou Espelho | Foto o espejo
 1410x252x1500 mm



Expositor de parede GLASS STYLE 2 em MDF lacado.

Expositor de pared GLASS STYLE 2 en MDF lacado.



EPGLS2-1588012
 Capacidade: 12 óculos
 Capacidade: 12 gafas
 450x235x2400 mm



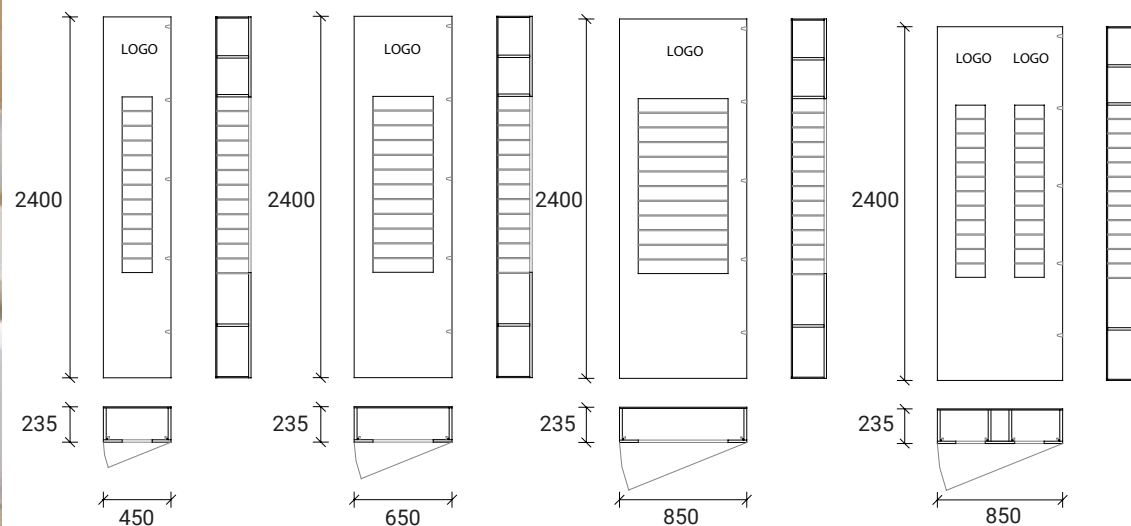
EPGLS2-2465024
 Capacidade: 24 óculos
 Capacidade: 24 gafas
 650x235x2400 mm



EPGLS2-2485036
 Capacidade: 36 óculos
 Capacidade: 36 gafas
 850x235x2400 mm



EPGLS2-2485024
 Capacidade: 12+12 óculos
 Capacidade: 12+12 gafas
 850x235x2400 mm



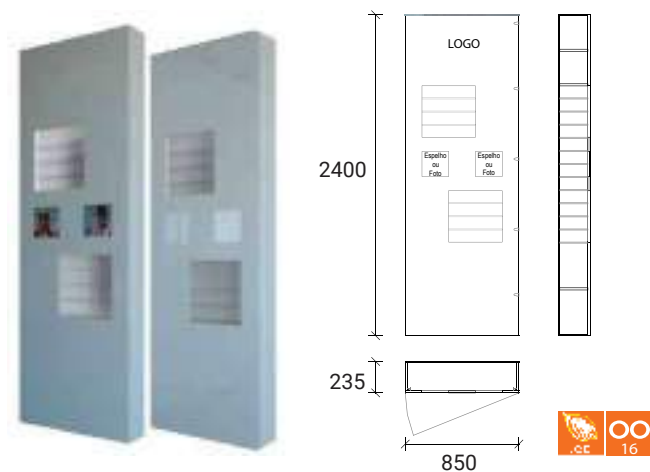


Expositor de parede CITY em MDF lacado.

Expositor de pared CITY en MDF lacado.

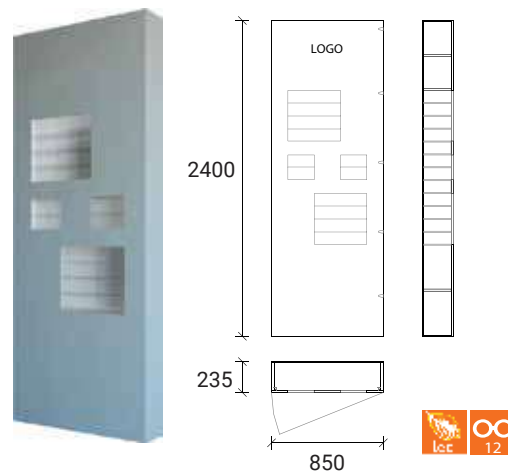
EPCITY-2485016

Capacidade: 16 óculos
Capacidade: 16 gafas
850x235x2400 mm




EPCITY-2485A12

Capacidade: 12 óculos
Capacidade: 12 gafas
850x235x2400 mm



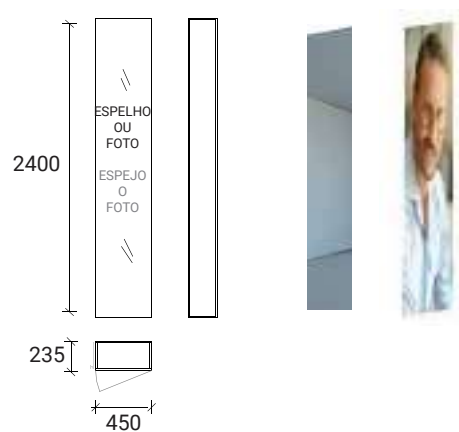
EPCITY-2485B12

Capacidade: 12 óculos
Capacidade: 12 gafas
850x235x2400 mm



EPCITY-2445IMG

Painel de apoio para espelho ou imagem publicitária
Panel de apoyo para espejo imagen publicitaria
450x235x2400 mm



Expositor de parede CITY BOX em MDF lacado. Imagem publicitária ou espelho.

Expositor de pared CITY BOX em MDF lacado. Imagen publicitaria o espejo.

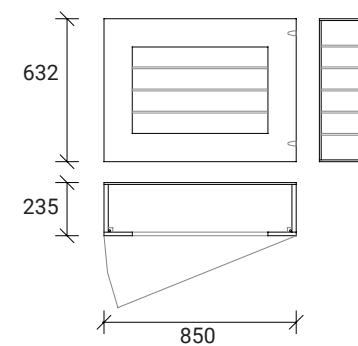


EPCTBX-0685012

Capacidade: 12 óculos

Capacidade: 12 gafas

850x235x632 mm

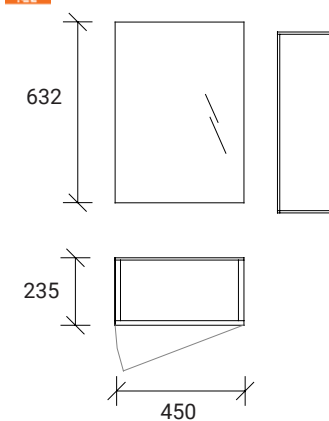


EPCTBX-0645IMG

Painel de apoio para espelho ou imagem publicitária.

Panel de apoio para espejo o imagen publicitaria.

450x235x632 mm



Expositor de parede STANCE WALL em MDF lacado, frente com revestimento em fórmica inox e com 10 prateleiras com iluminação LED.

Expositor de pared STANCE WALL de exposicion en MDF lacado, frente con revestimiento de formica de acero inoxidable y con 10 estanterias con LED.

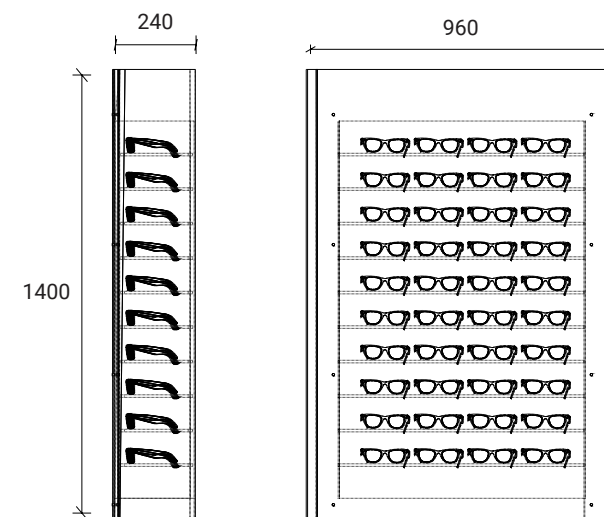


EPSTWL-1496040

Capacidade: 40 óculos

Capacidad: 40 gafas

960x240x1400 mm



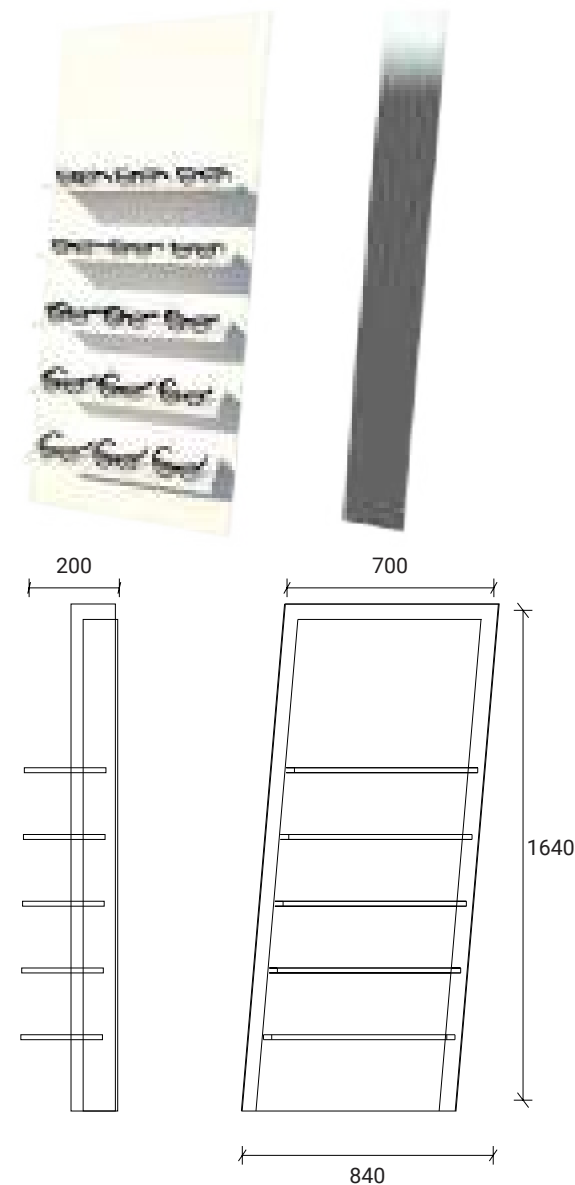
Painéis de exposição TILT em MDF lacado com 5 prateleiras.

Paneles de exposicion TILT en MDF lacado con 5 estanterias.



EPTILT-1670
700x200x1640 mm

EPTILT-1620ESP
1640x200 mm



Expositor de parede C-HOLE em MDF lacado a branco.

Expositor de pared C-HOLE en MDF lacado en blanco.

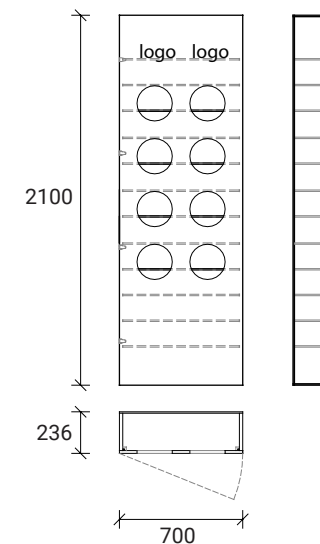


EPCHOL-2107008

Capacidade: 8 óculos

Capacidade: 8 gafas

700x236x2100 mm

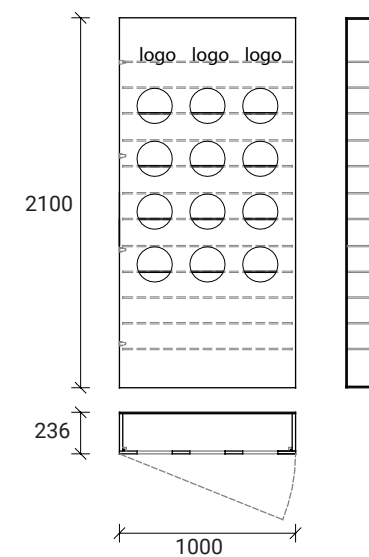


EPCHOL-2110012

Capacidade: 12 óculos

Capacidade: 12 gafas

1000x236x2100 mm



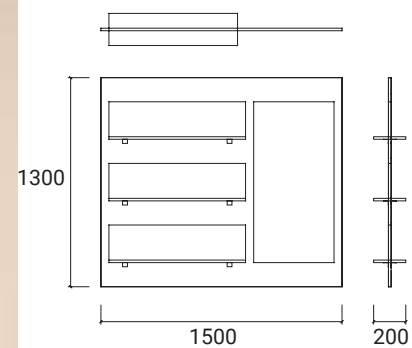
Painéis de prateleiras TURIM para exposição em MDF lacado e/ou melamina. Opção de colocação de publicidade ou espelho.

Paneles de estanterias TURIM para exposicion en MDF lacado y / o melamina. Opcion de colocacion de publicidad o espejo.



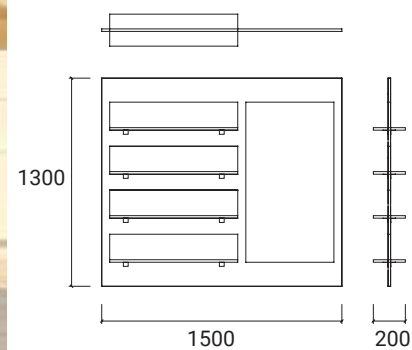
EPTURI-1513003

Painel com 3 prateleiras
Panel con 3 estanterias
1500x200x1300 mm




EPTURI-1513004

Painel com 4 prateleiras
Panel con 4 estanterias.
1500x200x1300 mm



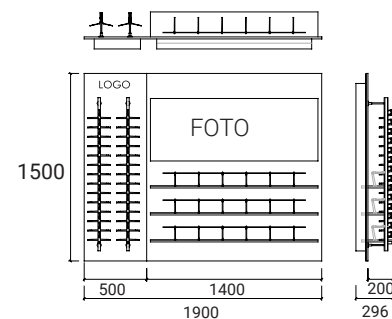
Painel de exposição BERLIN com 3 prateleiras, em MDF lacado. Opcionais: imagem publicitária, expositores individuais, espelho ou barras expositoras.

Panel de exposicion BERLIN con 3 estanterias, en MDF lacado. Opcional: imagen publicitaria, expositores individuales, espejo o barras expositoras.



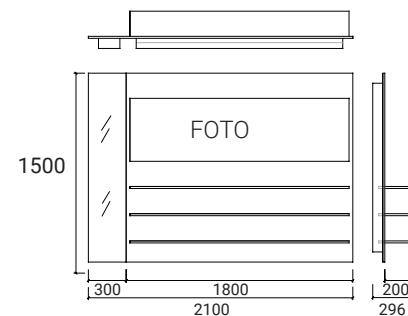
EPBERL-1915IMG

1900x296x1500 mm



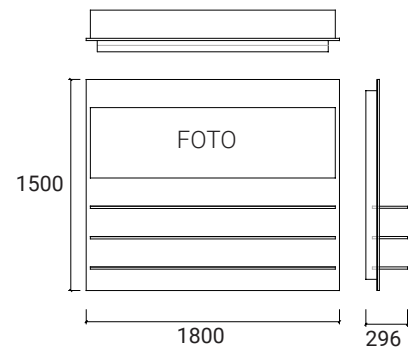
EPBERL-2115ESP

2100x296x1500 mm



EPBERL-1915BAR

1800x296x1500 mm



Barras e suportes expositores vendidos em separado. Painéis podem ser vendidos com iluminação indirecta LED.
Barras y expositores se venden por separado. Los paneles se pueden vender con iluminación LED indirecta.

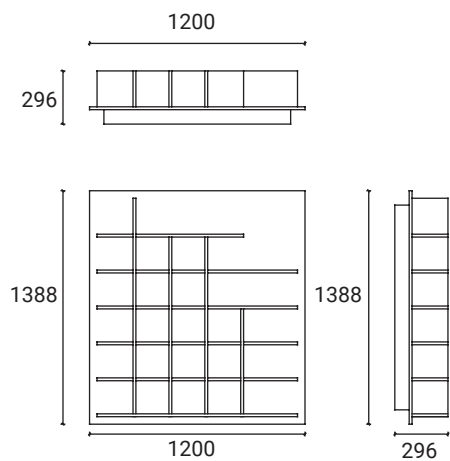


Panel de exposição SKY para líquidos e lentes de contacto, composto por vários nichos. Estrutura em MDF lacado, 16mm com fixação à parede.

Panel de exposicion SKY para líquidos y lentes de contacto, compuesto por vários nichos. Estructura en MDF lacado, 16mm con fijacion a la pared.

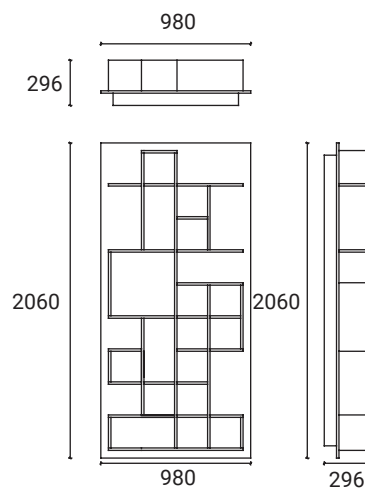
EPSKY0-1312LAC

Panel Horizontal | Panel Horizontala
1200x296x1388 mm



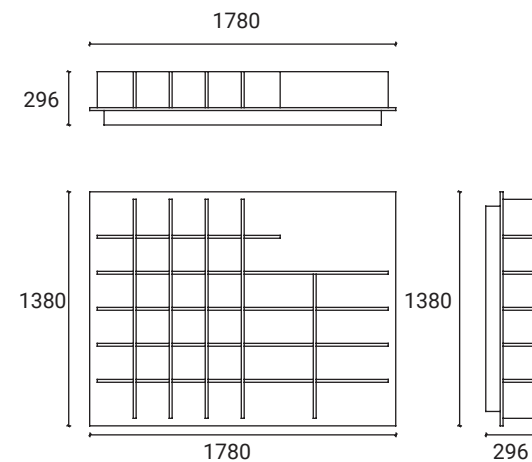
EPSKY0-2098LAC

Panel Vertical | Panel Vertical
980x296x2060 mm



EPSKY0-1317LAC

Panel Horizontal | Panel Horizontala
1780x296x1380 mm





Móvel de exposição de parede PROFILE, composto por dois perfis metálicos, exposição e um bloco de gavetas ou portas em MDF lacado.

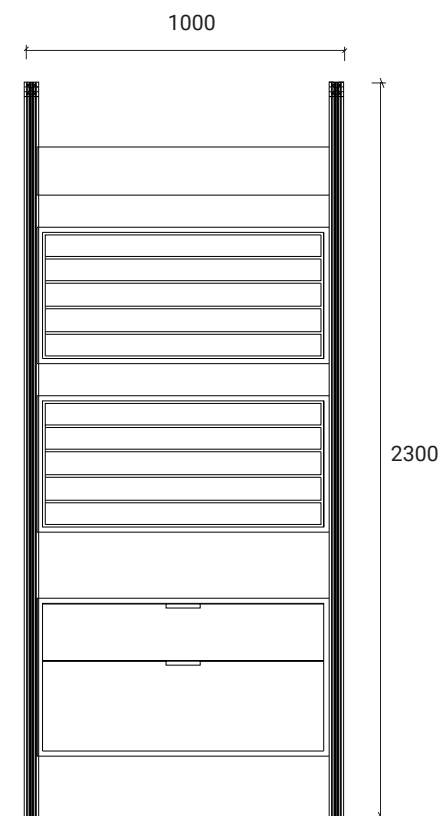
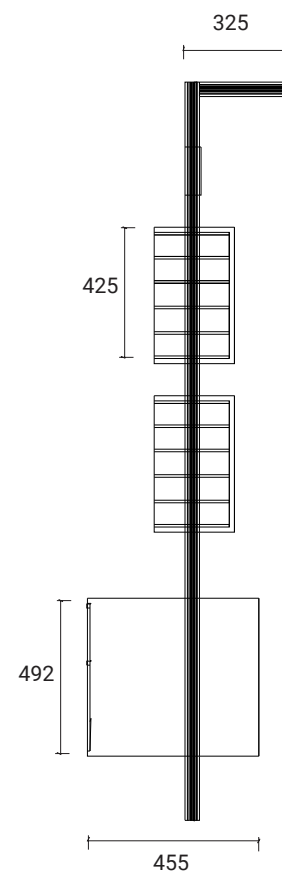
Muebles de exposicion de pared PROFILE, compuesto por dos perfiles metalicos, exposicion y un modulo de cajones o puertas en MDF lacado.

EPPROF-2098GAV

Bloco gavetas | Modulo de cajones
1000x455x2300 mm

EPPROF-2098POR

Bloco portas | Modulo de puertas
1000x455x2300 mm



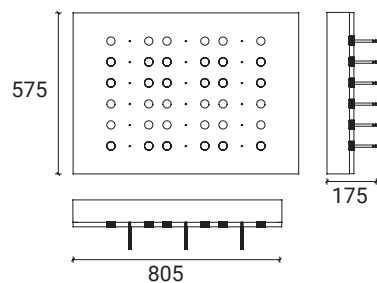


Painéis modulares para exposição T-HOLE em MDF lacado. Logos e imagens publicitárias opcionais.

Paneles modulares para exposicion T-HOLE en MDF lacado. Logos e imágenes publicitarias opcionales.

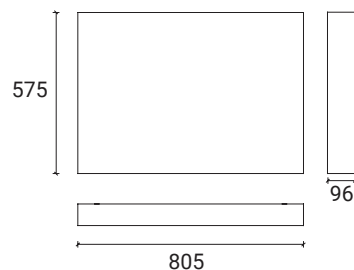
EPTHOL-0508018

Capacidade: 18 óculos
Capacidade: 18 gafas
805x175x575 mm



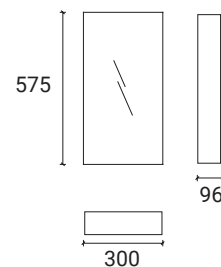
EPTHOL-0508LIS

Painel liso
Panel liso
805x96x575 mm



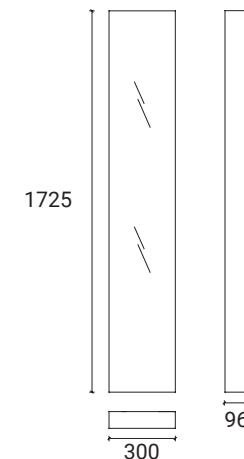
EPTHOL-0503ESP

Painel liso para espelho
Panel liso para espejo
300x96x575 mm



EPTHOL-1703ESP

Painel liso para espelho
Panel liso para espejo
300x96x1725 mm



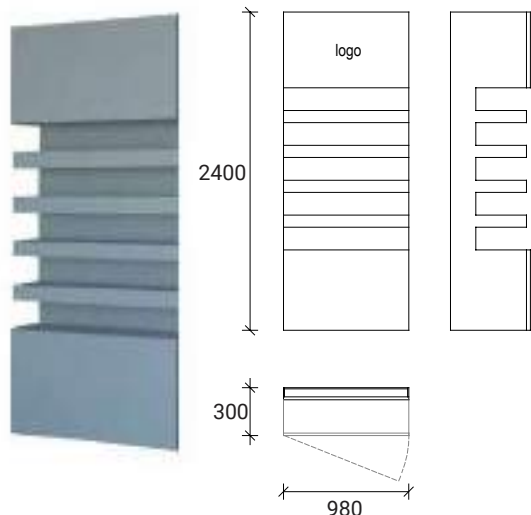


Módulos GOLD, em MDF lacado a branco, com iluminação LED. Logótipo publicitário opcional.

Módulos GOLD, en MDF lacado en blanco, con iluminación LED. Logotipo publicitário opcional.

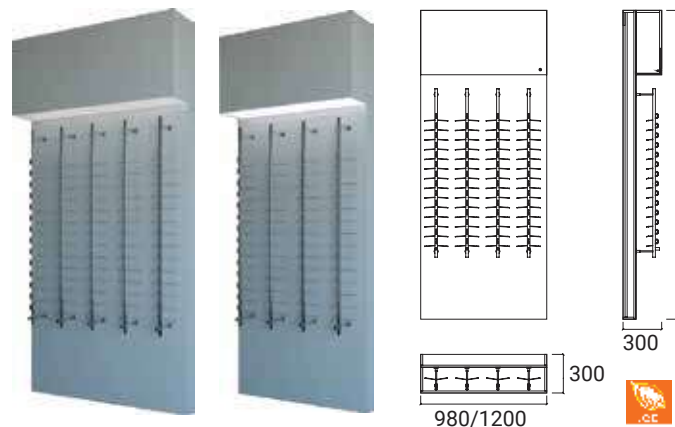
EPGLD1-2409PRT

Para prateleiras
Para estanterías
980x300x2400 mm



EPGLD1-2409BAR 980x300x2400 mm

EPGLD1-2412BAR 1200x300x2400 mm
Para barras expositoras | Para barras expositoras
Iluminação das barras | Iluminación de las barras




EPGLD1-2408PRT 980x300x2400 mm

EPGLD1-2412PRT 1200x300x2400 mm
Com 5 prateleiras | Con 5 estanterías
Iluminação de prateleiras | Iluminación de las barras



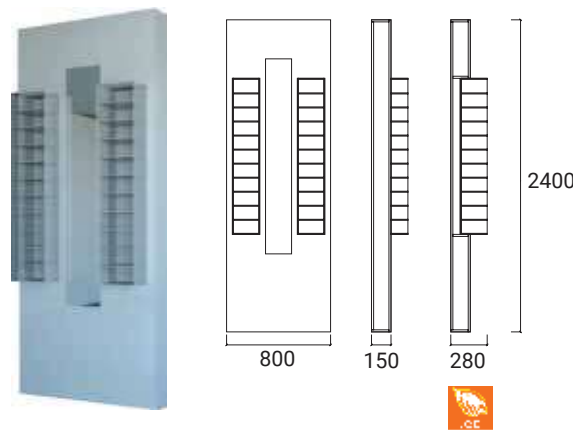
EPGLD1-2409IMG 980x300x2400 mm

EPGLD1-2412IMG 1200x300x2400 mm
Painel Publicitário | Panel Publicitário
Iluminação superior | Iluminación superior



EPGLD1-2408BOX

22 caixas expositoras em acrílico | 22 cajas expositoras en acrílico
Espelho central | Espejo central
800x280x2400 mm



Barras e suportes expositores vendidos em separado.
Barras y expositores se venden por separado.
Imagem publicitária vendida em separado.
Imagen publicitaria se vende por separado.



Módulo coluna com nichos iluminados GOLD 2, em MDF lacado a branco.

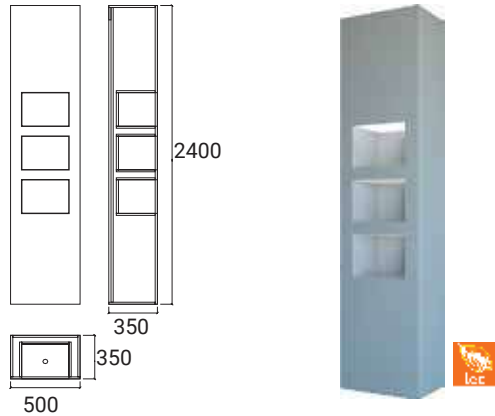
Módulos columna con nichos iluminados GOLD 2, en MDF lacado en blanco.

EPGLD2-2405003

3 Nichos | 3 Nichos

Iluminação de nichos | Iluminación de nichos

500x350x2400 mm

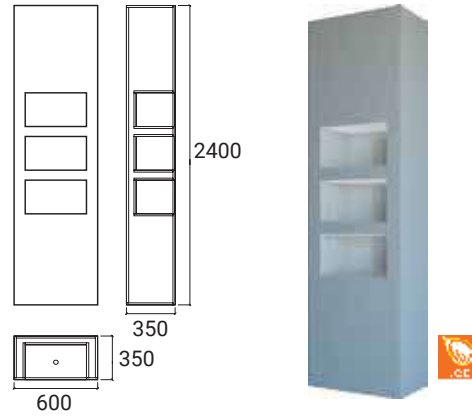


EPGLD2-2406003

3 Nichos | 3 Nichos

Iluminação de nichos | Iluminación de nichos

600x350x2400 mm

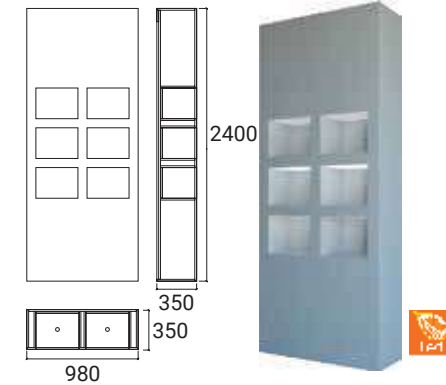


EPGLD2-2409003

6 Nichos | 6 Nichos

Iluminação de nichos | Iluminación de nichos

980x350x2400 mm



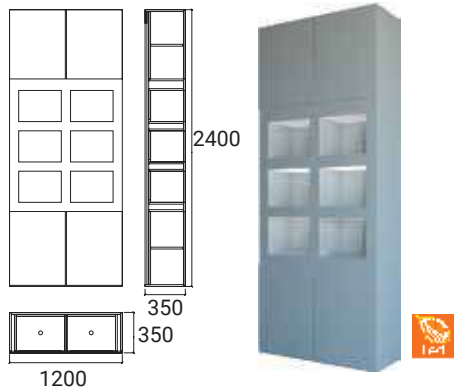
EPGLD2-2409006

6 Nichos com prateleiras e portas

6 Nichos con estanterías y puertas

Iluminação de nichos | Iluminación de nichos

1200x350x2400 mm

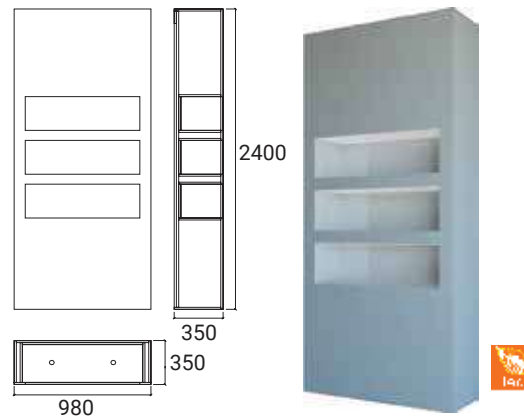


EPGLD2-2412003

3 Nichos | 3 Nichos

Iluminação de nichos | Iluminación de nichos

980x350x2400 mm

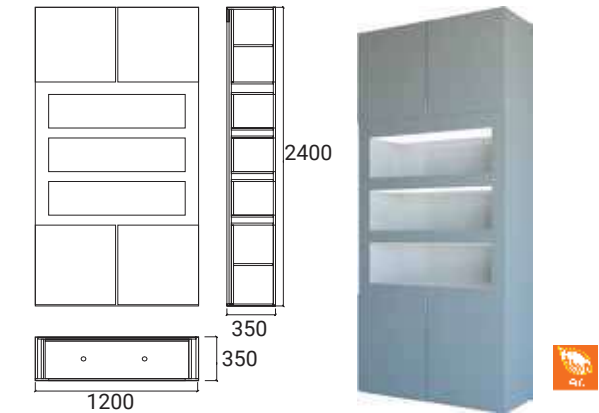



EPGLD2-2412006


3 Nichos com prateleiras e portas | 3 Nichos con estanterías y puertas

Iluminação de nichos | Iluminación de nichos

1200x350x2400 mm









Painéis de exposição MAGNETIK de suporte a peças com íman. Disponível em vários formatos.

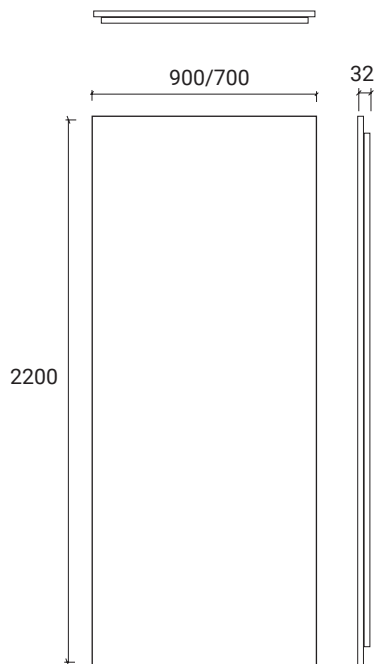
Paneles de exposicion MAGNETIK de soporte con piezas con iman a traves de magnetismo. Disponible en vários formatos.

EPMGPN-2209LAC

900x32x2200mm

EPMGPN-2207LAC

700x32x2200mm

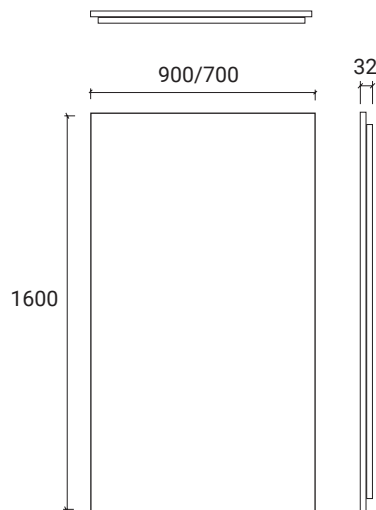


EPMGPN-1609LAC

900x32x1600mm

EPMGPN-1607LAC

700x32x1600mm

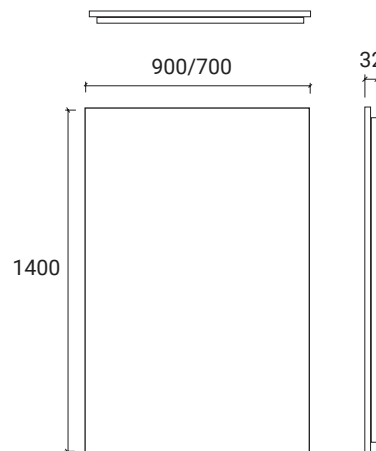


EPMGPN-1409LAC

900x32x1400mm

EPMGPN-1407LAC

700x32x1400mm

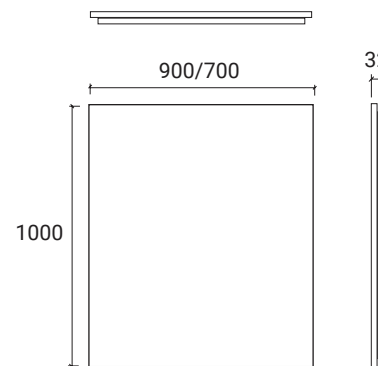


EPMGPN-1009LAC

900x32x1000mm

EPMGPN-1007LAC

700x32x1000mm

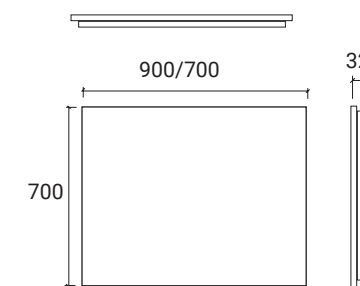


EPMGPN-0709LAC

700x32x700mm

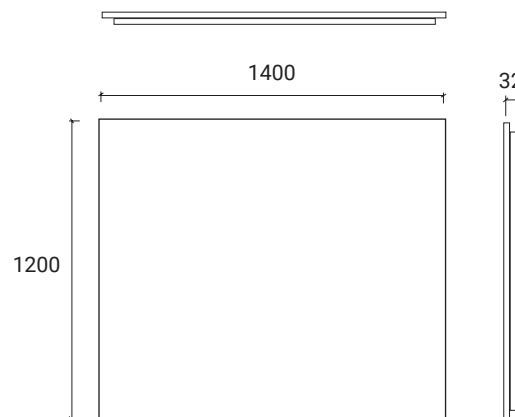
EPMGPN-0707LAC

900x32x700mm



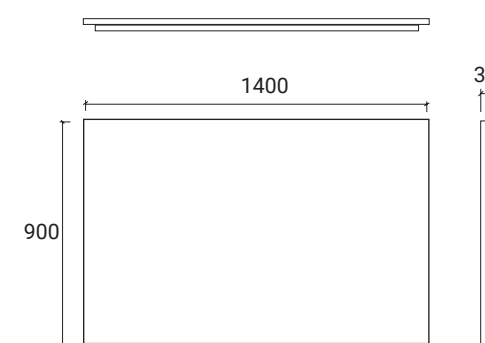
EPMGPN-1214LAC


1400x32x1200mm



EPMGPN-0914LAC

1400x32x900mm



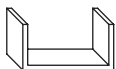


Peças em MDF lacado MAGNETIK com ímã para aplicar nos painéis magnéticos. Também disponível em melaminas.

Piezas en MDF lacado MAGNETIK con imán para aplicar sobre los paneles magnéticos. También disponible en melamina.

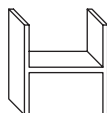
EPMGPE-PRTLAC

Prateleira em U
Estanteria en U
300x150x150 mm



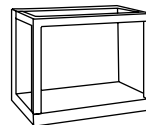
EPMGPE-PRTHLAC

Prateleira em H
Estanteria en H
300x150x300 mm



EPMGPE-CUBOMT1

Cubo
Cubo
200x150x150 mm



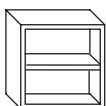
EPMGPE-FIX2BAR

Fixação p/ Barras de exposição (par)
Fijacion p/ Barras de exposicion (par)
Medidas Variáveis
Medidas Variables



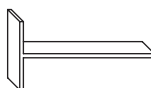
EPMGPE-CUBOLAC

Cubo
Cubo
300x150x300 mm



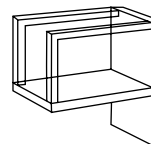
EPMGPE-PRTTLAC

Prateleira em T
T shelf
600x150x300 mm



EPMGPE-PRTTMET

Prateleira em T
T shelf
200x150x200 mm



EPMGPE-0404ESP

Espelho
Espejo
400x400x20 mm



EPMGPE-0201PTO

Prateleira 200
Estanteria 200
200x170x82 mm



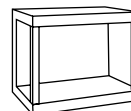
EPMGPE-0601BOX

Caixote 600
Caja 600
600x150x300 mm



EPMGPE-CUBOMT2

Cubo
Cubo
200x150x150 mm




EIS639

Expositor Stilo FD Magnético
Expositor Stilo FD Magnético
170x200 mm




EPMGPE-0601PTO

Prateleira 600
Estanteria 600
600x170x82 mm



EPMGPE-0801BOX

Caixote 800
Caja 800
800x150x300 mm



EPMGPE-0601PTM

Prateleira 600
Estanteria 600
700x150x100 mm



EPMGPE-0801PTO

Prateleira 800
Estanteria 800
800x170x82 mm



EPMGPE-BLOCLAC

Bloco
Modulo
200x150x75 mm





Móvel de exposição de parede STAY modular suspenso em MDF lacado e melaminas. Disponível em 4 formatos.

Mueble de exposicion de pared STAY modular suspenso en MDF lacado y melaminas. Disponible en 4 formatos.

EPSYUN-0900

Único
Único
900x280x450 mm



EPSYRT-0900

Direito
Derecho
900x280x450 mm



EPSYMD-0900

Central
Central
900x280x450 mm



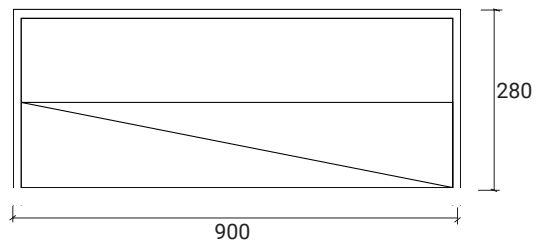
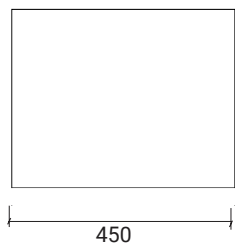

EPSYLT-0900

Esquerdo
Izquierdo
900x280x450 mm



Exemplos de aplicação.

Ejemplos de aplicación.



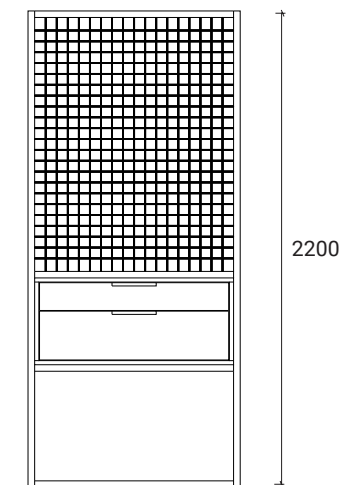
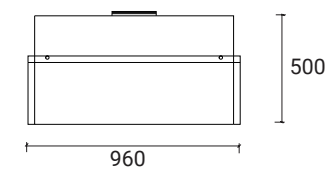
Móvel de exposição de parede INDUSTRIAL com estrutura em ferro e gavetas e painel em melaminas.

Mueble de exposicion de pared INDUSTRIAL con estructura en hierro y cajones y panel en melaminas.



EPIND0-2209

Expositor de parede
Expositor de pared
960x500x2200 mm

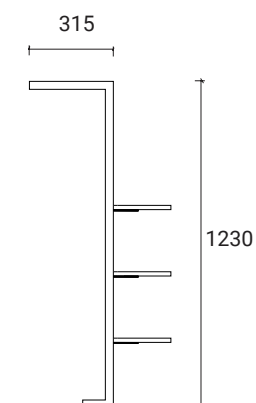




Móvel de exposição de parede INDUSTRIAL SINGLE com estrutura em ferro e painel em melamina.
Mueble de exposicion de pared INDUSTRIAL SINGLE con estructura en hierro y panel en MDF lacado.



EPINDS-1211

Expositor de parede
Expositor de pared
1160x315x1230 mm






Móvel de exposição de parede TRIPLE, em MDF lacado. Espaço interior para arrumos.

Mueble de exposicion de pared TRIPLE, en MDF lacado. Espacio interior para almacenamiento


EPTRIP-0915BAR

Capacidade máxima: 216 óculos
Maxima capacidad: 216 gafas
900x170x1500 mm



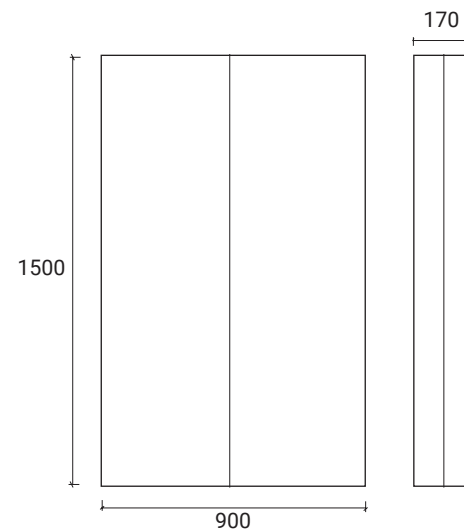
EPTRIP-0915ESP

Capacidade máxima: 180 óculos
Maxima capacidad: 180 gafas
900x170x1500 mm



EPTRIP-0915IMG

Capacidade máxima: 180 óculos
Maxima capacidad: 180 gafas
900x170x1500 mm



ATENÇÃO ATENCIÓN
Barras e suportes expositores vendidos em separado.
Barras y expositores se venden por separado.



BALCÕES DE VENDA RÁPIDA

BALCONES DE VENTA RAPIDA

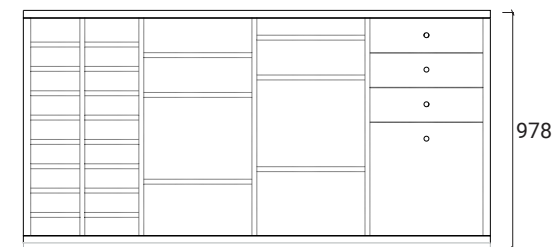
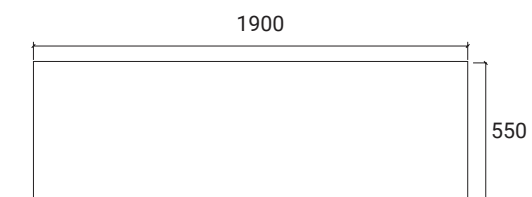
REGULAR	102
NEO	103
TOWER	104
BRIX	105
FACTORY	106
MILAN	107
SURFACE	108
BRIDGE	110
EDGE	111
CORNER	112
CORNER 2	113
TWIST	114
ONE	115

Balcão de venda rápida REGULAR, em MDF lacado composto por 1 módulo de prateleiras, 1 módulo de gavetas e 1 módulo de informática com estirador.

Mostrador de venda rápida REGULAR, en MDF lacado compuesto por un modulo de estanterias, 1 módulo de cajones y 1 modulo de informatica con tablero.



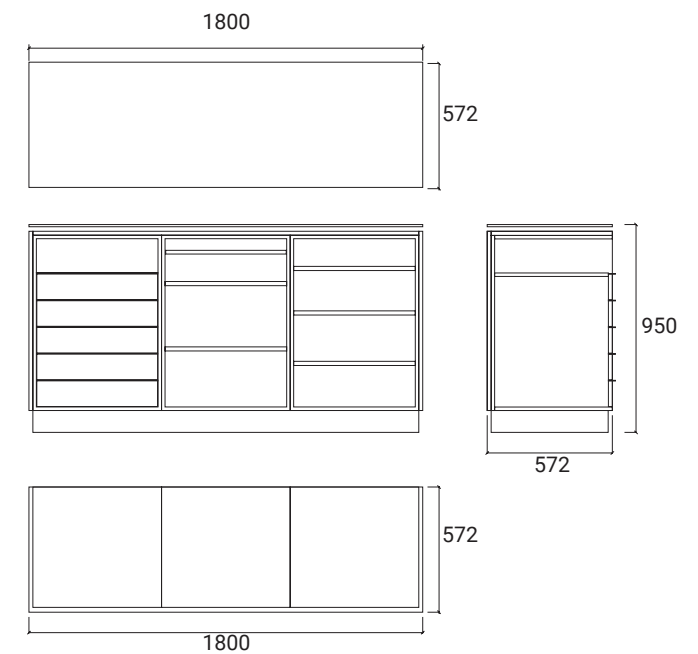

BRREG0-1905
1900x550x978 mm



Balcão de venda rápida NEO, em MDF lacado composto por 1 módulo de prateleiras, 1 módulo de gavetas e 1 módulo de informática com estirador.
Mostrador de venta rapida NEO, en MDF lacado compuesto por un modulo de estanterias, 1 módulo de cajones y 1 modulo de informatica con tablero.




BRNEO0-1805
1800x572x950 mm



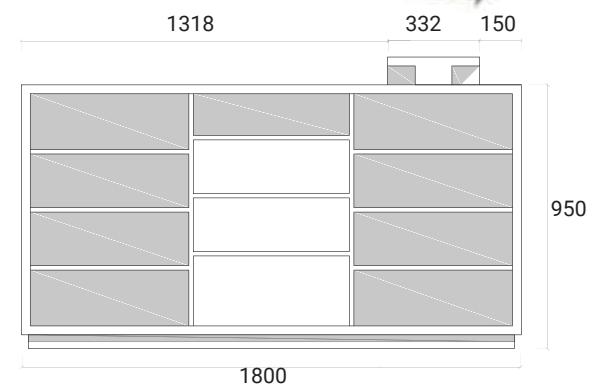
Balcão de venda rápida TOWER, em MDF lacado: 1 estirador para teclado informático e 1 painel frontal decorativo.

Mostrador de venta rapida TOWER, en MDF lacado: 1 tablero para teclado informático y un panel frontal decorativo.



BRTOWR-1805

1800x550x950 mm

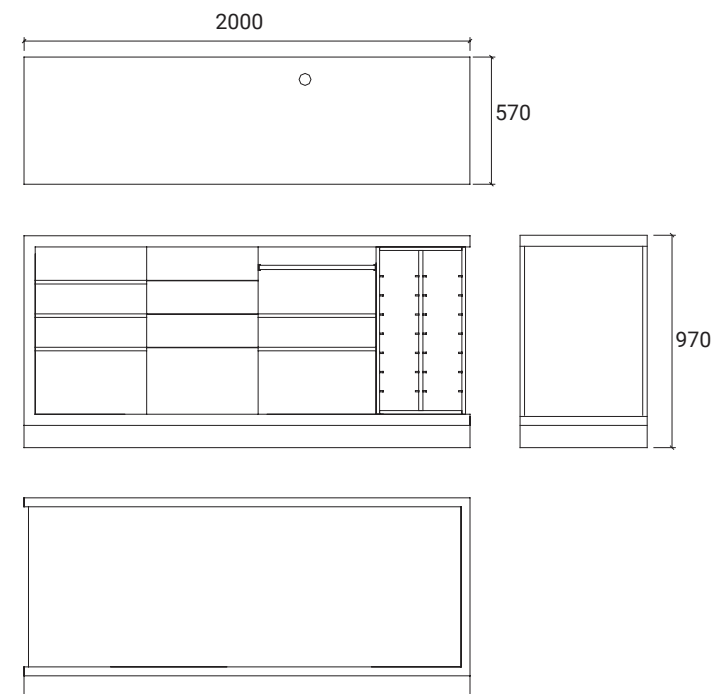


Balcão de venda rápida BRIX, em MDF lacado: 1 módulo para informática, 1 módulo de prateleiras, 1 módulo de 4 gavetas e 1 módulo PRO BOX para 16 caixas.

Mostrador de venta rapida BRIX, en MDF lacado: 1 módulo para informática, 1 módulo de estanterias, 1 módulo de 4 cajones y 1 módulo PRO BOX para 16 cajas.



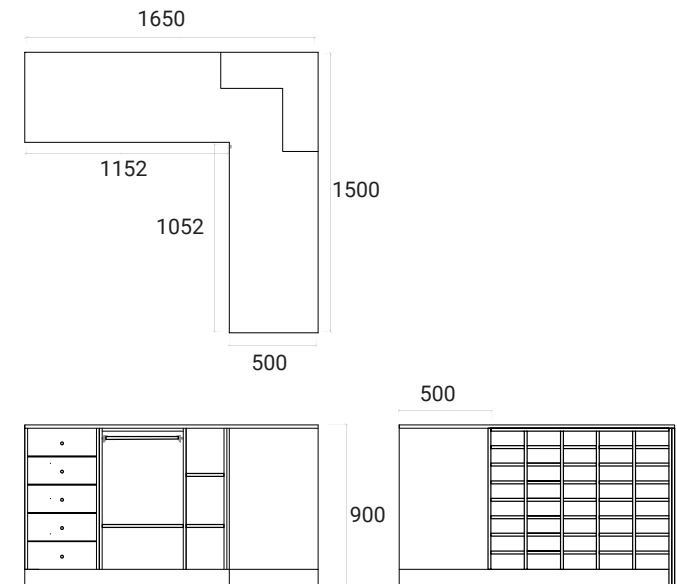
BRBRIX-2005
2000x570x970 mm



Balcão de venda rápida FACTORY, em melamina com um nicho envidraçado para exposição.
Mostrador de venda rápida FACTORY, en melamina con vitrina para exposicion.



BRFACT-1509
1650x1500x900 mm



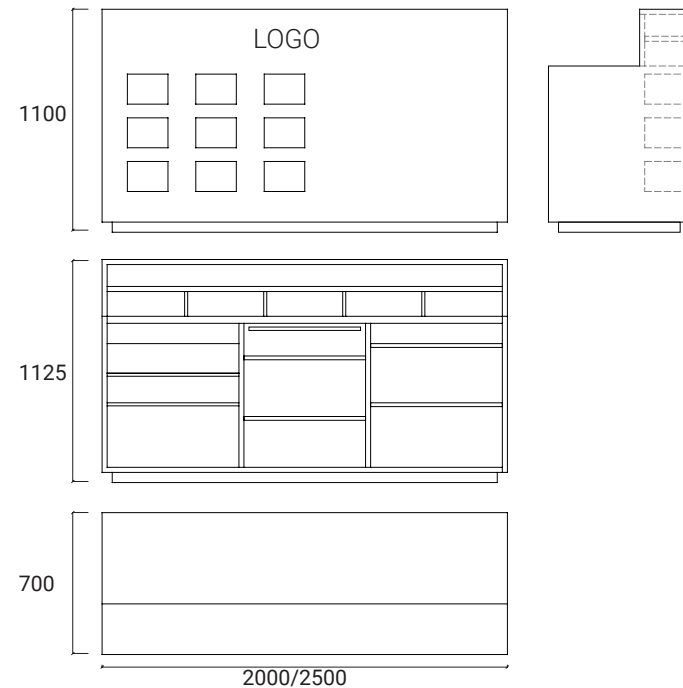
Balcão de venda rápida MILAN, em MDF lacado: 9 nichos de exposição, bloco de informática, prateleiras e gavetas de várias dimensões.

Mostrador de venta rapida MILAN en MDF lacado: 9 nichos de exposicion, modulo de informática, estanterias y cajones de varias dimensiones.



BRMILN-2007
2000x700x1100 mm

BRMILN-2507
2500x700x1100 mm






Balcão de venda rápida SURFACE, em MDF lacado, 1 estirador para teclado informático e 1 painel frontal decorativo.

Mostrador de venta rapida SURFACE, en MDF lacado, 1 tablero para teclado informático y 1 panel frontal decorativo.

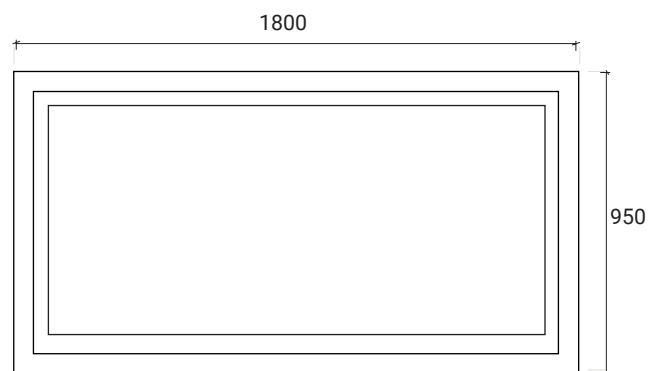

BRSURF-1806
1800x600x950 mm



Frente em madeira
Frente de madeira
1800x600x950 mm



Frente em madeira em triângulo
Triângulo de madeira frente
1800x600x950 mm

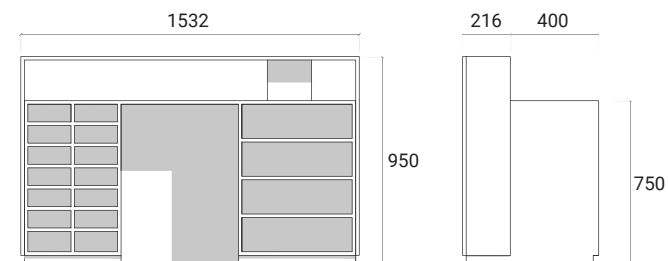



Balcão de venda rápida BRIDGE, em MDF lacado: 1 estirador para teclado informático, 1 painel frontal decorativo e módulo probox para 14 trabalhos.

Mostrador de venta rapida BRIDGE, en MDF lacado: 1 tablero para teclado informático, un panel frontal decorativo y módulo probox para 14 trabajos.



BRBRID-1506
1532x616x950 mm

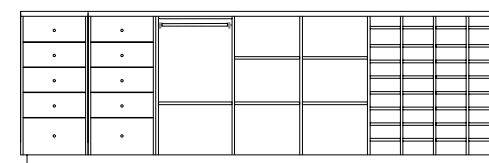
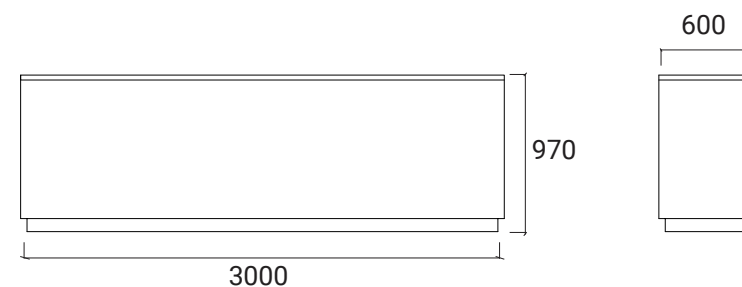



Balcão de venda rápida EDGE, em MDF lacado: 1 painel frontal decorativo com LED e logótipo publicitário opcional.

Mostrador de venta rapida EDGE, en MDF lacado: 1 panel frontal decorativo con LED y logotipo publicitario opcional.



BREDGE-3009
3000x600x970 mm



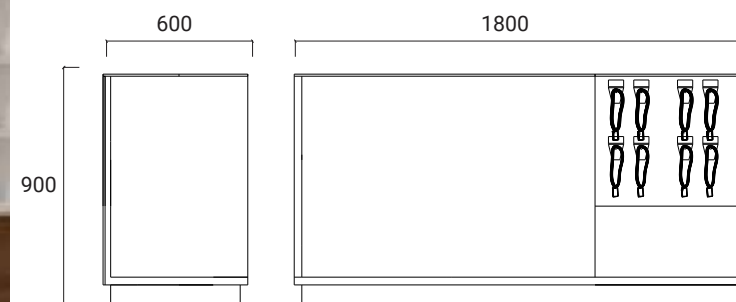

Balcão de venda rápida CORNER, em MDF lacado e 1 nicho envidraçado para exposição.

Mostrador de venda rápida CORNER, em MDF lacado y 1 nicho con vitrina para accesorios.



BRCRN1-2005

1800x600x900 mm



EPPURA-GANC

Gancho metálico
Gancho de metal



50/100/150/200/250

EPPURA-PRAT

Prateleira
Estante




240/340

Complemento de acessórios para balcão de venda rápida CORNER 2, em MDF lacado, com encaixes para gancho e prateleira.
Complemento de accesorios para mostrador de venta rapida CORNER 2, en MDF lacado, con guarnicons para gancho y estante.



BRCRN2-0603
670x350x350 mm




EPPURA-GANC
Gancho metálico
Gancho de metal




50/100/150/200/250

350

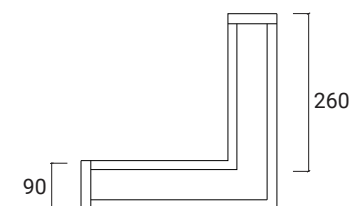


EPPURA-PRAT
Prateleira
Estante



240/340/440

670

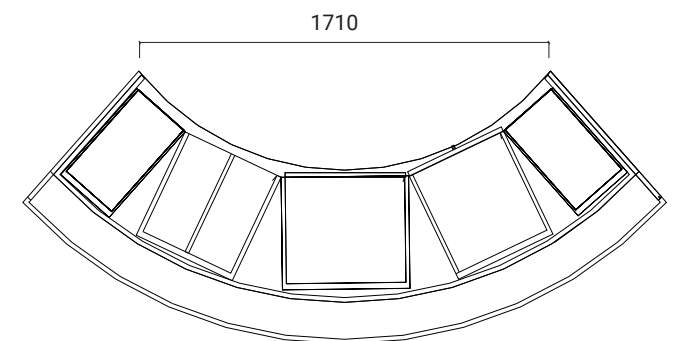



Balcão de venda rápida TWIST, em MDF lacado com frente irregular, 1 estirador para teclado informático e arrumação.

Mostrador de venta rapida TWIST, en MDF lacado con frente irregular, 1 tablero para teclado informático y almacenamiento.



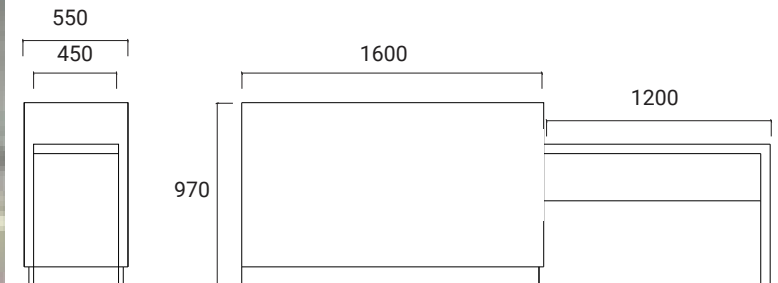

BRTWIS-2609
2670x550x970 mm



Balcão de venda rápida e Balcão de atendimento personalizado ONE, em melamina.
Mostrador de venda rápida y mostrador de atencion personalizado ONE, en melamina.



BRONE0-2805
2800x550x970 mm





BALCÕES DE VENDA PERSONALIZADA

BALCONES DE VENTA PERSONALIZADOS

STANDARD	118
STANDARD L	119
SIDE	120
NEO	121
HOLD	122
AGILE	123
STARK	124
WALL	125
PROTECT	126

Balcão de atendimento personalizado STANDARD, em MDF lacado.

Mostrador de atención personalizado STANDARD, en MDF lacado.

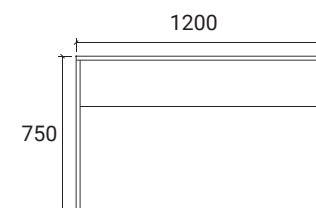
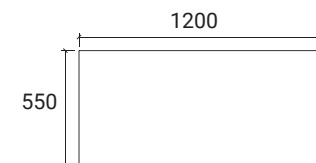



BPSTND-1205001

1200x550x750 mm

Estirador para teclado informático

Tablero para teclado informático

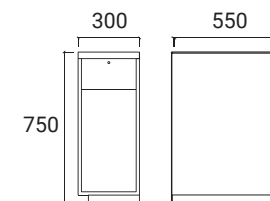


BPSTND-1205002

1500x550x750 mm

Módulo informática

Módulo de computadora

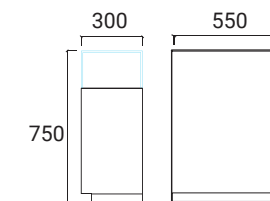


BPSTND-1205003

1500x550x750 mm

Vitrine

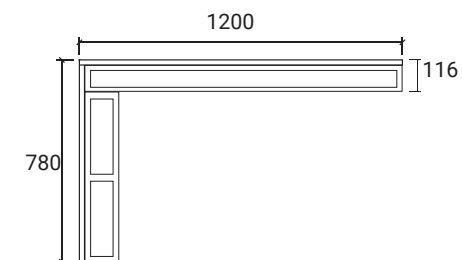
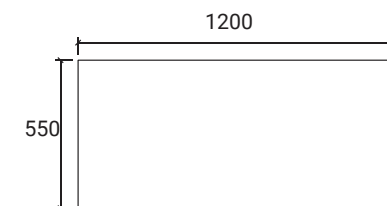
Vitrina



Balcão de atendimento personalizado STANDARD L, em MDF lacado e melamina com 1 prateleira no tampo.
Mostrador de atención personalizado STANDARD L, en MDF lacado y melamina con 1 bandeja en la mesa.



BPSTDL-1205
1200x550x780 mm



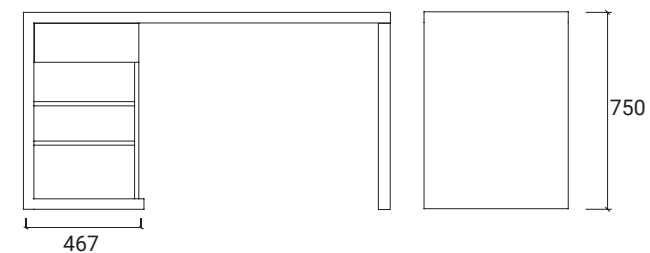

Balcão de atendimento personalizado SIDE, em MDF lacado, 1 gaveta e 3 prateleiras.

Mostrador de atención personalizado SIDE en MDF lacado, 1 cajon y 3 estanterías.



BPSIDE-1405

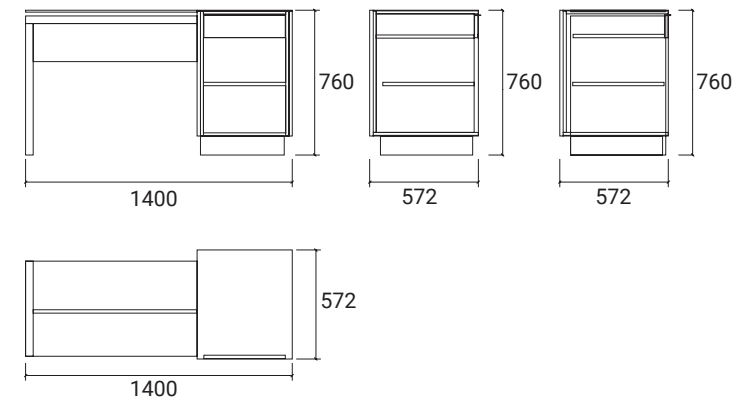
1400x550x750 mm



Balcão de atendimento personalizado NEO, em MDF lacado a branco, com 1 gaveta, 1 prateleira interior e 1 estirador para teclado informático.
Mostrador de atención personalizado NEO, en MDF lacado en blanco, con 1 cajón, 1 estantería interior y un tablero para teclado informático.



BPNE00-1405
1400x572x750 mm

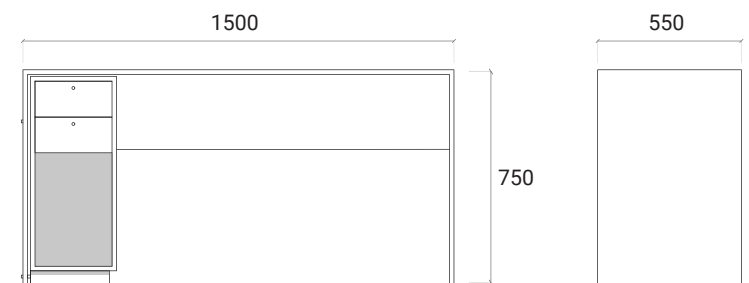


Balcão de atendimento personalizado HOLD, em MDF lacado e melamina, com 2 gavetas e 1 módulo de informática.

Mostrador de atención personalizado HOLD en MDF lacado y melamina, con 2 cajones y modulo de informatica.



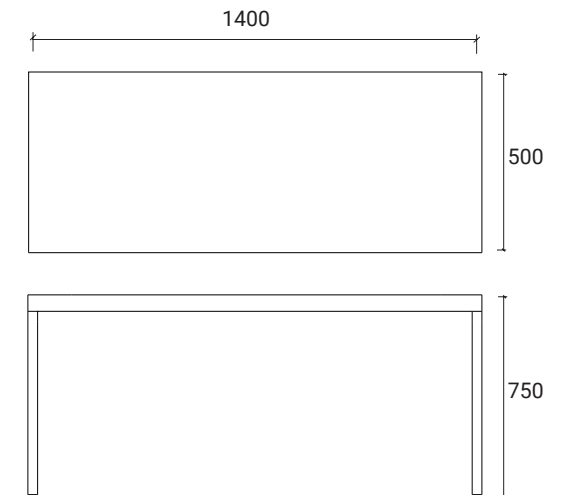
BPHOLD-1505
1500x550x750 mm



Balcão de atendimento personalizado AGILE, em MDF lacado e melaminas, com 1 apoio em imitação de madeira e 1 apoio em ferro lacado.
Mostrador de atención personalizado AGILE en MDF lacado, con 1 apoyo en madera y un apoyo en acero.



BPAGIL-1405
1400x500x750 mm

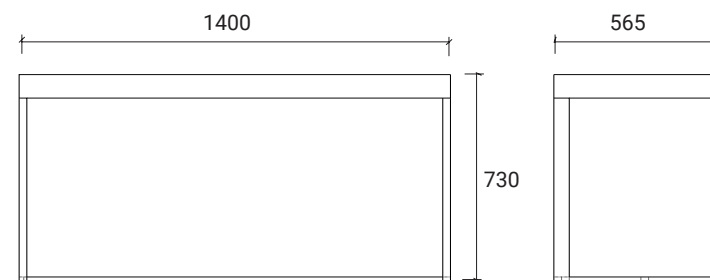


Balcão de atendimento personalizado STARK, em MDF lacado e estrutura em aço inoxidável.

Mostrador de atención personalizado STARK, en MDF lacado y estructura de metal en acero inoxidable.



BPSTRK-1405
1400x565x730 mm

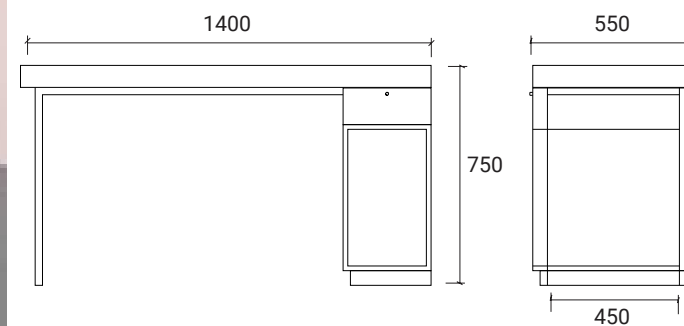


Balcão de atendimento personalizado WALL, em MDF lacado com 1 gaveta e 1 módulo de informática.

Mostrador de atención personalizado WALL, en MDF lacado con 1 cajon y modulo de informatica.



BPWALL-2005
1400x550x750 mm

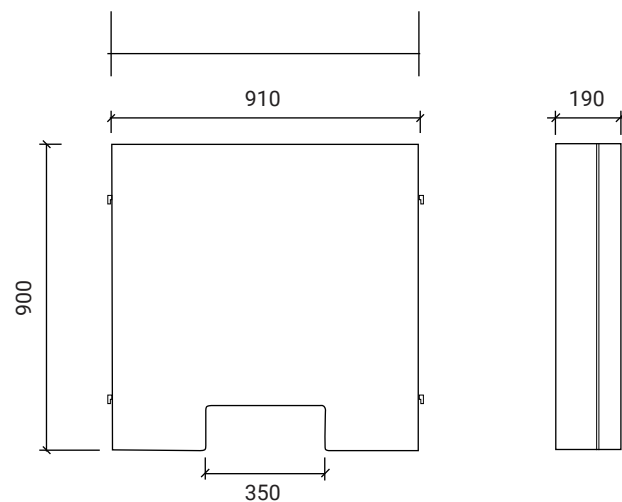




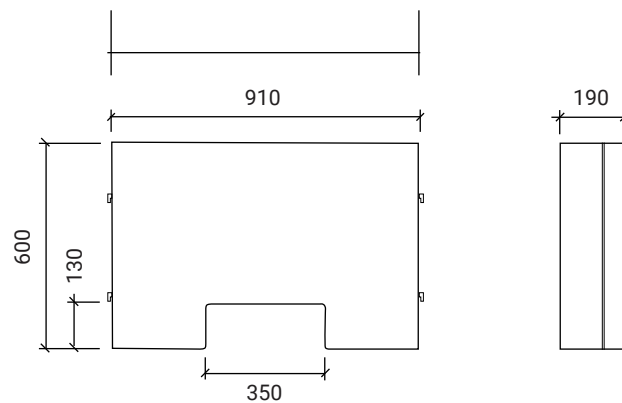
Divisória de protecção para balcões de atendimento em acrílico cristal de 5mm.

Separador de proteccion para mostradores de atencion en acrilico cristal de 5mm.

BPPROT-9190
910x900x190 mm



BPPROT-9160
910x600x190 mm



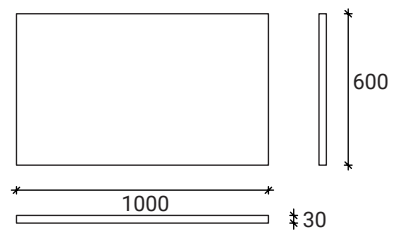
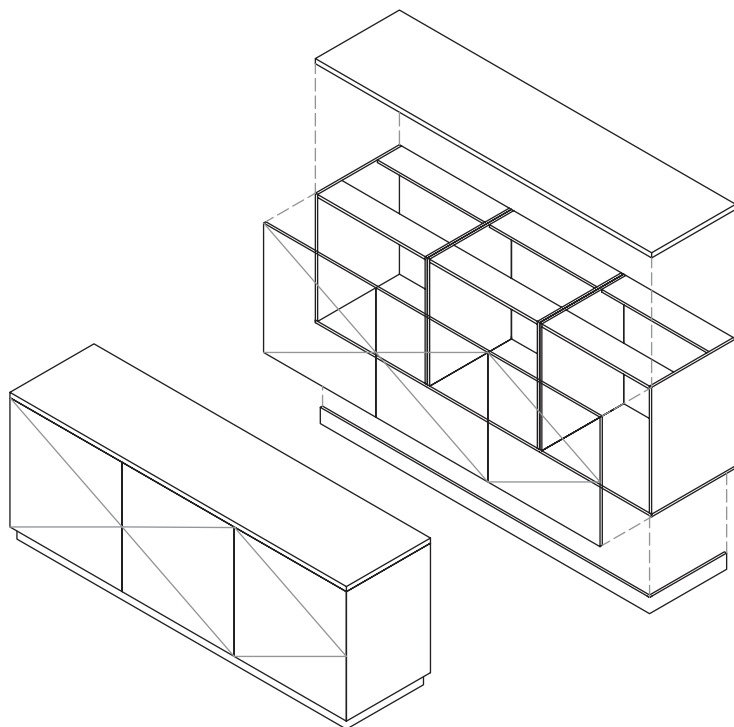


OFICINA TALLER

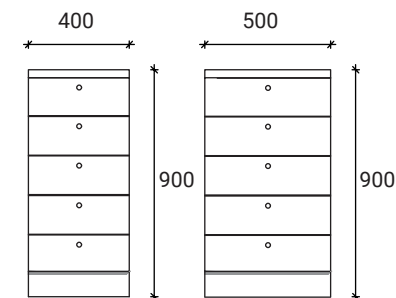
BANCADA MODULAR BANCO DE TALLER	130
DEPÓSITOS DE FILTRAGEM FILTRO DE DEPÓSITOS	131
PRO BOX	132
FIT BOX	133
SEPARADOR DE LENTES SEPARADOR DE LENTES	134

Móveis de Oficina modulares. Tampo em pós-formica e restantes módulos em melamina branca.

Muebles de taller modulares. Mesa en pós-formica y restantes modulos en melamina blanca.

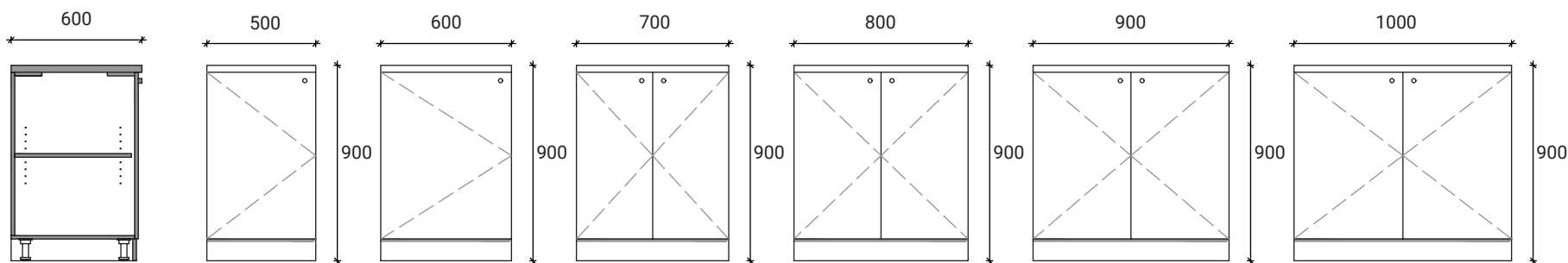


OFMODL-1006TMP
 Tampo Oficina metro linear
 Mesa Taller metro lineal
 1000x600x30 mm



OFMODL-0406GAV
 Bloco de Gavetas
 Modulo de cajones
 400x600x900 mm

OFMODL-0506GAV
 Bloco de Gavetas
 Modulo de cajones
 500x600x900 mm



OFMODL-0506POR
 Bloco de Porta
 Modulo de puerta
 500x600x900 mm

OFMODL-0606POR
 Bloco de Porta
 Modulo de puerta
 600x600x900 mm

OFMODL-0706POR
 Bloco de Portas
 Modulo de puerta
 700x600x900 mm

OFMODL-0806POR
 Bloco de Portas
 Modulo de puerta
 800x600x900 mm

OFMODL-0906POR
 Bloco de Portas
 Modulo de puerta
 900x600x900 mm

OFMODL-1006POR
 Bloco de Portas
 Modulo de puerta
 1000x600x900 mm

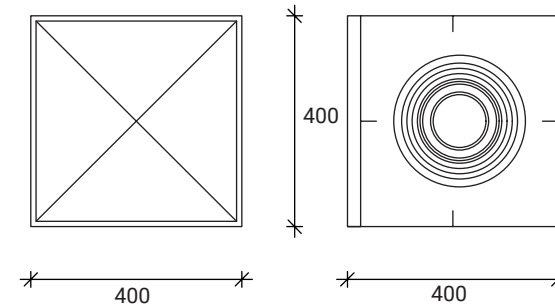
ATENÇÃO ATENCION

O Mobiliário de Oficina pode ser feito à medida.

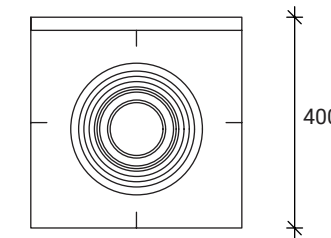
Los muebles de taller se pueden hacer a medida.

Depósito de filtragem e depósito de filtragem duplo.

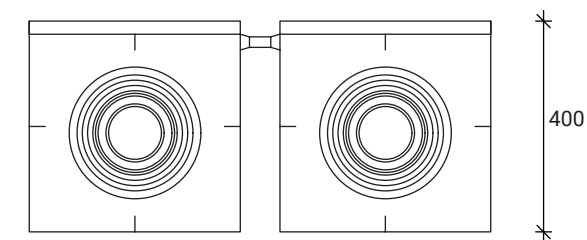
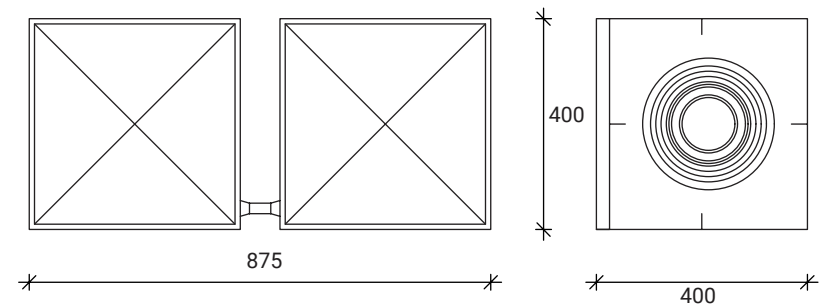
Depósito de filtraje y depósito de filtraje duplo.



OFDPFL-0404
Depósito de Filtragem
Depósito de filtraje
400x400x400 mm



OFDPFL-0804
Depósito de Filtragem Duplo
Depósito de filtraje duplo
875x400x400 mm



Móveis PRO BOX para caixas organizadoras, em melamina branca.

Muebles PRO BOX para cajas organizadoras, en melamina blanca.

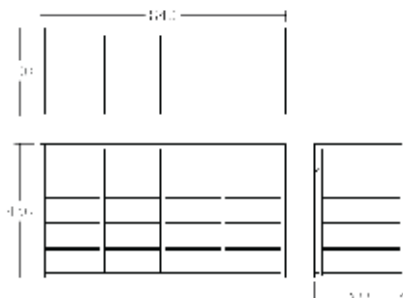

OFPRBX-0803020

Móvel Horizontal | Meuble Horizontal
Capacidade: 20 caixas | Capacidad: 20 cajas
840x300x456 mm



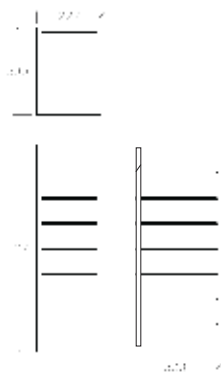

OFPRBX-1003025

Móvel Horizontal | Meuble Horizontal
Porta de vidro opcional | Puerta de vidro opcional
Capacidade: 25 caixas | Capacidad: 25 casiers
1071x300x500 mm



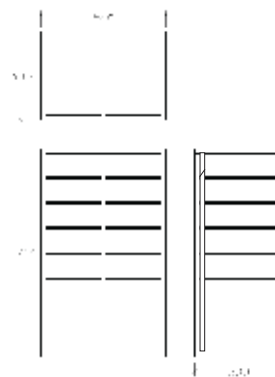

OFPRBX-0203008

Móvel Vertical S | Meuble Vertical S
Porta de vidro opcional | Puerta de cristal opcional
Capacidade: 8 caixas | Capacidad: 8 cajas
222x300x714 mm



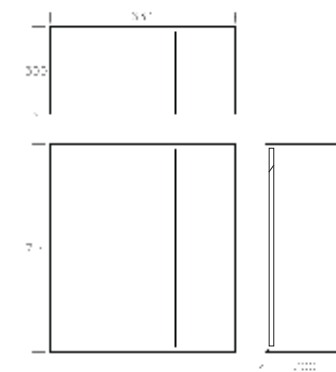
OFPRBX-0403016

Móvel Vertical M | Meuble Vertical M
Porta de vidro opcional | Puerta de cristal opcional
Capacidade: 16 caixas | Capacidad: 16 cajas
428x300x714 mm



OFPRBX-0603024

Móvel Vertical L | Meuble Vertical L
Porta de vidro opcional | Puerta de cristal opcional
Capacidade: 24 caixas | Capacidad: 24 cajas
634x300x714 mm



ATENÇÃO ATENCION

O Mobiliário de Oficina pode ser feito à medida.
Los muebles de taller se pueden hacer a medida.



Caixa de Serviço 1454 | Caja de servicio 1454

Embalagem de 10 caixas | Paquete de 10 cajas

Medidas externas: 170x47x255 mm

Medidas internas: 166x45x230 mm

Inclui 10 etiquetas | Incluye 10 etiquetas

Cores disponíveis | Colores disponibles

- BS145430 - transparente | transparente
- BS145431 - azul | azul
- BS145432 - vermelho | rojo
- BS145433 - cinza | gris



Caixa de Serviço 1452 | Caja de servicio 1452

Extra-Alta / Embalagem de 10 caixas

Extra-alto / paquete de 10 cajas

Medidas externas: 170x47x255 mm

Medidas internas: 166x45x230 mm

Inclui 10 etiquetas | Incluye 10 etiquetas

Cor disponível | Color disponible

- BS145230 - transparente | transparente



Proteção em silicone para caixas de serviço

Protección de silicona para cajas de servicio

10 Unidades

Cores disponíveis

Colores disponibles



Verde
Verde
BS145440




Azul
Azul
BS145441



Vermelho
Rojo
BS145442



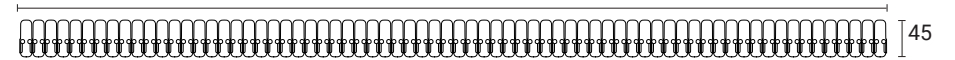
Separadores modulares para organização de lentes e estojos.
Separadores modulares para organizacion de lentes y casos.



OF SPLN-1104
1100x45x3 mm



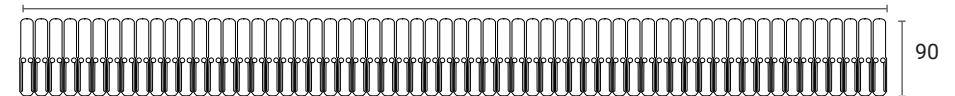
1100



OF SPLN-1109
1100x90x3 mm



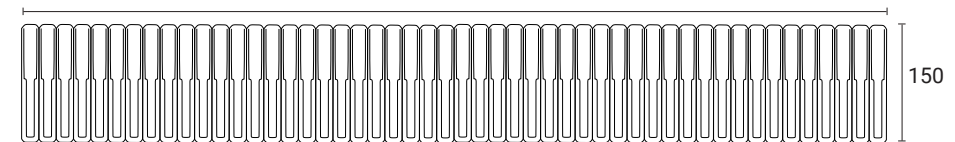
1100



OF SPLN-1115
1100x150x3 mm




1100



Unidade de negócio Acessórios e IT

Unidad de negocio Accesorios y IT



PT



ES





CADEIRAS E SOFÁS

SILLAS Y SOFAS

ALICE WOOD	138
ZEBRA BICOLOR	138
INGA 5613	139
PLURAL	139
FLORES	140
BANCO GIRATÓRIO	141

Cadeira ALICE WOOD

Silla ALICE WOOD

CSALIC

Cadeira com base em madeira faia contraplacada.

Estrutura de aço cromado com Ø16mm.

Silla con asiento de madera de haya contrachapada.

Estructura con acero cromado con Ø16mm.



Cores disponíveis | Colores disponibles:



Cadeira ZEBRA BICOLOR

Silla ZEBRA BICOLOR

CSZEBR

Cadeira com base em tecnopolímero.

Estrutura de aço cromado com Ø16mm.

Silla con asiento en tecnopolimero.

Estructura de acero cromado con Ø16mm.



Cores disponíveis | Colores disponibles:



Cadeira INGA 5613

Silla ALICE WOOD

CSINGA

Cadeira com base em madeira carvalho contraplacada.

Estrutura de aço cromado com Ø16mm.

Silla con asiento en madera de roble contrachapada.

Estructura de acero cromado con Ø16mm.



Cores disponíveis | Colores disponibles:



Banco PLURAL

Chaise PLURAL

CSPLUR

Banco com bases em polipropileno e fibra de vidro.

Estrutura e braços em alumínio.

Disponível com 3, 4, 6 e 9 lugares.

Banco con asientos en polipropileno y fibra de vidro.

Estructura y brazos en aluminio.

Disponível com 3, 4, 6 e 9 lugares.



Cores disponíveis | Colores disponibles:



Bancos FLORES

Bancos FLORES

CSFLOR-0200

Ø200 mm

Base em espuma de poliuretano revestida a poliéster.
Estrutura de aço cromado com Ø50mm.

Asiento en espuma de poliuretano revestida de poliéster.
Estructura de acero cromado con Ø50mm.

CSFLOR-0270

270x122x40 mm

Base em espuma de poliuretano revestida a poliéster.
Estrutura de aço cromado com Ø50mm.

Asiento en espuma de poliuretano revestida de poliéster.
Estructura de acero cromado con Ø50mm.

CSFLOR-0122

122x122x40 mm

Base em espuma de poliuretano revestida a poliéster.
Estrutura de aço cromado com Ø50mm.

Asiento en espuma de poliuretano revestida de poliéster.
Estructura de acero cromado con Ø50mm.



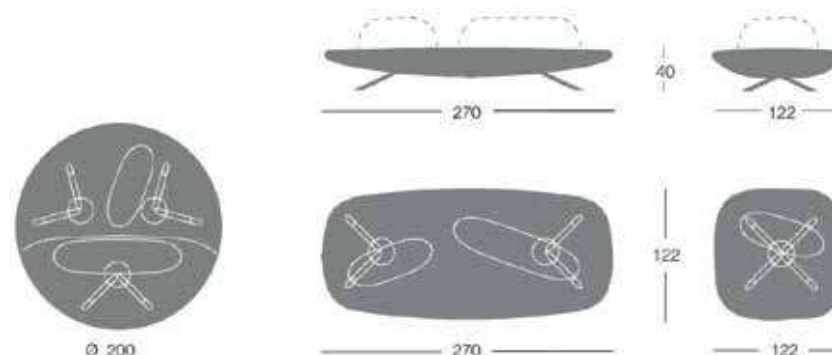
Cores disponíveis - Pernas metálicas

Colores disponibles - Patas metálicas



Diponível em 3 formatos

Disponible en 3 formatos



Banco giratório com regulação em altura por amortecedor a gás. Base com rodas ou pateres.

Asiento con regulacion en altura por amortiguador de gas. Patas con ruedas o topes.

CSBANC-PEL

360x360x480 mm

Assento revestido a semi-pele

Asiento revestido en semi-piel

CSBANC-PU0

360x360x480 mm

Assento em poliuterano

Asiento en poliuretano






COMPLEMENTOS

COMPLEMENTOS

BANDEJA	144
ESPUMA	145
SMART	146
LUMO CLIPPER	147
CLIPPER	148
MINI WALL	149
BLOCK	150
ESPELHOS ESPEJOS	151
MÓVEL DE CONTACTOLOGIA CONTACTOLOGÍA MÓVIL	152
SUPORTES ECRÃ SOPORTES DE PANTALLA	154


Interiores de gavetas para arrumação de óculos. Material: plástico, forrado a veludo branco ou cinzento no interior.
Interiores de cajones para almacenamiento de gafas. Material: plástico, forrado de terciopelo blanco o ceniza en el interior.




COINTG-1523B04
Para 4 armações
Para 4 monturas
155x230x20 mm



COINTG-3336B12
Para 12 armações
Para 12 monturas
335x365x30 mm



COINTG-3336C10
Para 10 armações
Para 10 monturas
335x365x30 mm



COINTG-1736B06
Para 6 armações
Para 6 monturas
170x365x20 mm




COINTG-4831B15
Para 15 armações
Para 15 monturas
485x312x30 mm




COINTG-4836C12
Para 12 armações
Para 12 monturas
335x365x30 mm




COINTG-3336B10
Para 10 armações
Para 10 monturas
335x365x30 mm




COINTG-5036B15
Para 15 armações
Para 15 monturas
500x365x30 mm



COINTG-5036C15
Para 15 armações
Para 15 monturas
500x365x30 mm



COINTG-5036B18
Para 18 armações
Para 18 monturas
500x365x30 mm



COINTG-5036C18
Para 18 armações
Para 18 monturas
500x365x30 mm

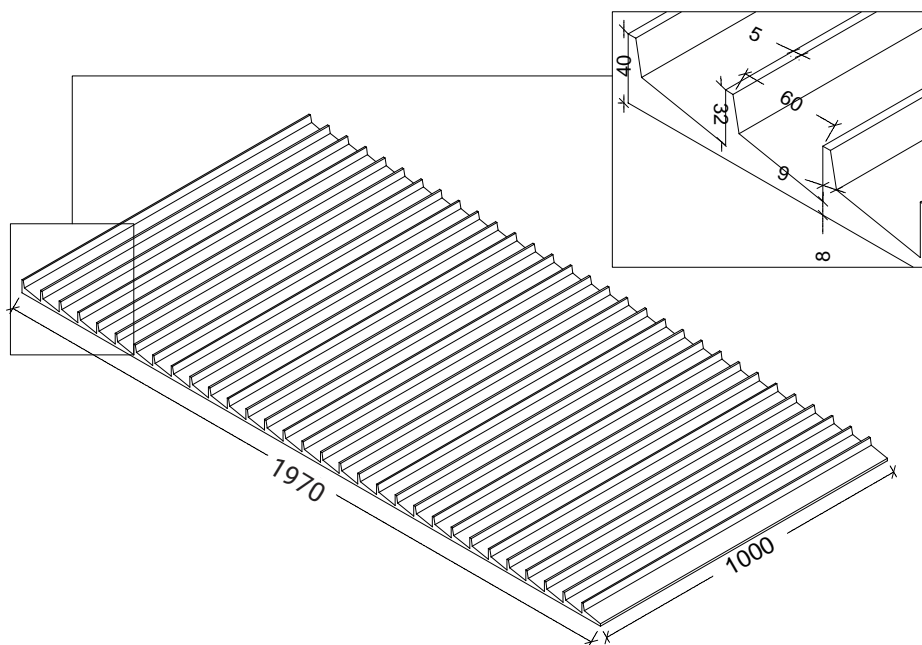


Interior de gaveta em espuma, fornecido em rolo, para acondicionamento de óculos, adaptável a todo o tipo de gaveta.

Interior de cajon en espuma, suministrado en rollo, para colocacion de gafas, adaptable a todo tipo de cajon.

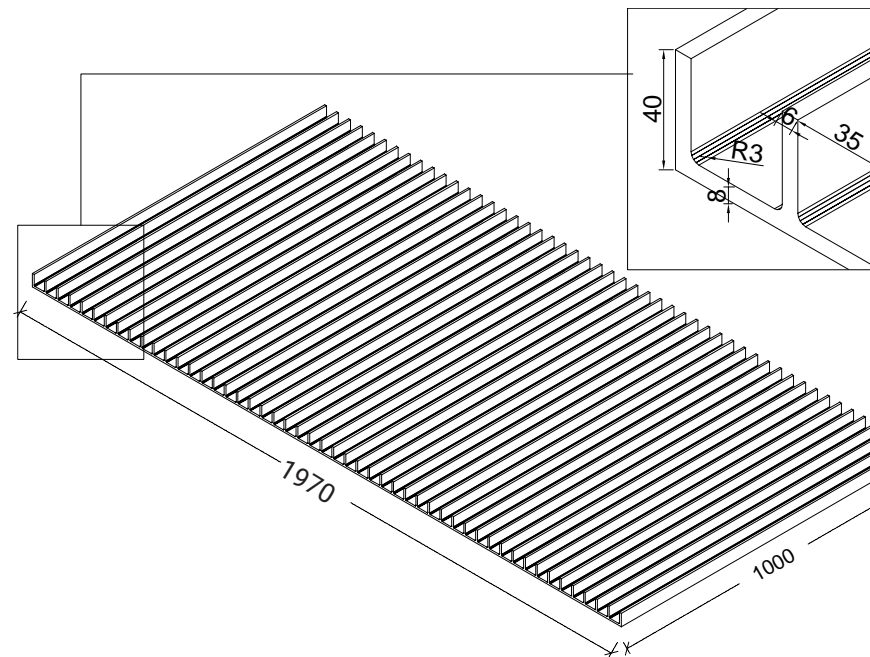
COESPM-1019INC

Interior de gaveta em espuma
Interior de cajon en espuma
1000x1970x40 mm



COESPM-1019

Interior de gaveta em espuma
Interior de cajon en espuma
1000x1970x40 mm

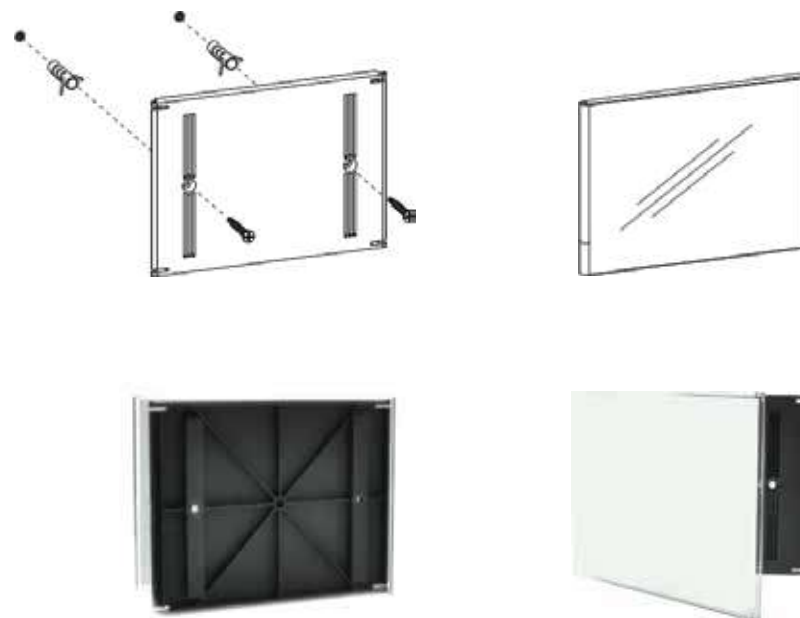


Placa SMART pequena e prática. Material: policarbonato.

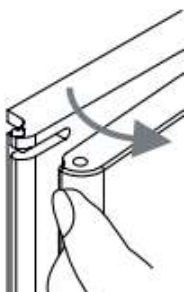
Placa SMART pequena y practica. Material: policarbonato.



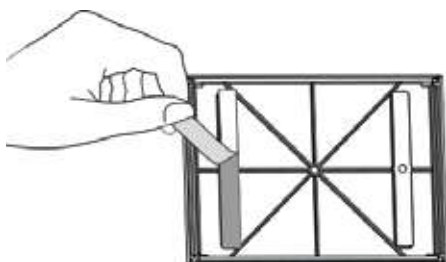
COPLOG-1015
108x150x30 mm



Puxar
Para tirar



Adesivo duplo
Doble adhesivo



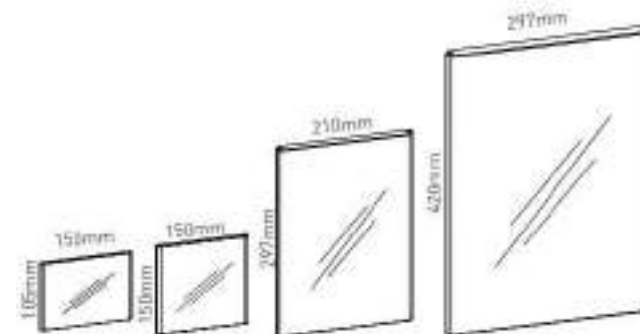
Disponível nos diferentes formatos | Disponible en diferentes formatos

COPLOG-1015
105x150x30 mm

COPLOG-1515
150x150x30 mm

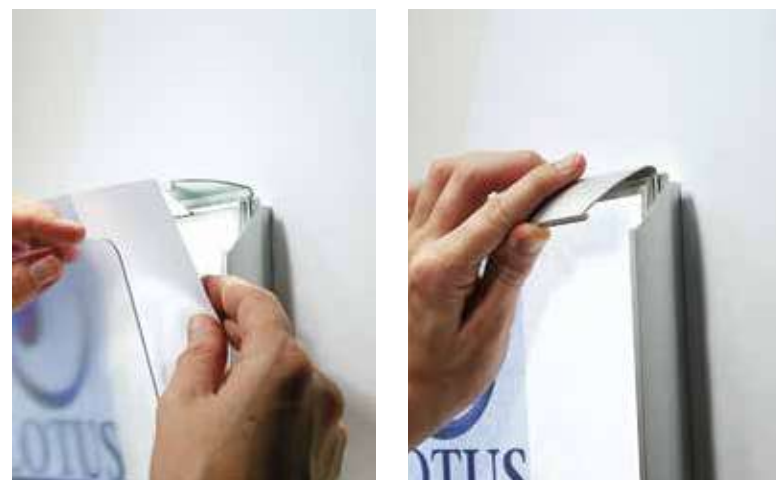
COPLOG-1515
297x210x30 mm

COPLOG-4229
420x297x30 mm

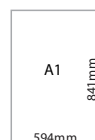


LUMO CLIPPER, moldura com sistema de clip e retroiluminação em LED.

LUMO CLIPPER, moldura com sistema de clip e iluminar desde el fondo con LED.



Disponível nos diferentes formatos | Disponible en diferentes formatos



COCLLM-08050A1
594x841 mm



COCLLM-1007
700x1000 mm



COCLLM-0705
500x700 mm



COCLLM-05040A2
420x594 mm




COCLLM-04030A3
297x420 mm




COCLLM-03020A4
210x297 mm

CLIPPER, moldura em alumínio anodizado, na cor prata.


CLIPPER, moldura en alumínio anodizado con sistema de clip.



Disponível nos diferentes formatos | Disponible en diferentes formatos



COCLIP-1007
700x1000 mm



COCLIP-08050A1
594x841 mm



COCLIP-0705
500x700 mm



COCLIP-04030A3
297x420 mm



COCLIP-03020A4
210x297 mm

MINI WALL, bolsas para folhetos, em poliestireno transparente para fixar directamente na parede.

MINI WALL, bolsa para folheto, en poliestireno transparente para fijar directamente en la pared.



Display de parede A6

Display de pared A6



COMNWL-01010A6

Display de parede 3xA6 horizontal

Display de pared 3xA6 horizontal



COMNWL-0301

Display de parede A5

Display de pared A5



COMNWL-02010A5

Display de parede 2xA5

Display de pared 2xA5



COMNWL-0302

Display de parede A4

Display de pared A4



COMNWL-02030A4

Display de parede 3xA4

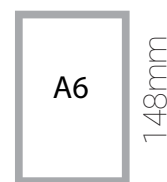
Display de pared 3xA4



COMNWL-0204

Tamanhos disponíveis

Tailles disponibles




105mm

148mm



148mm

210mm



210mm

297mm

BLOCK, perfis em alumínio anodizado com rasgos no total do comprimento, para impressões com espessura entre 0,2 e 0,7 mm.

BLOCK, perfiles en aluminio anodizado con aperturas en el total de la longitud, para impresiones con espesores entre 0,2 y 0,7 mm.



**Suporte cinzento para banner de parede
(inclui kit de montagem).**

Soporte ceniza para banner de pared
(incluido kit de montaje)

COBLOK-0500 - para 500 mm

COBLOK-0700 - para 700 mm

COBLOK-1000 - para 1000 mm

COBLOK-1200 - para 1200 mm

COBLOK-1500 - para 1500 mm

COBLOK-2000 - para 2000 mm

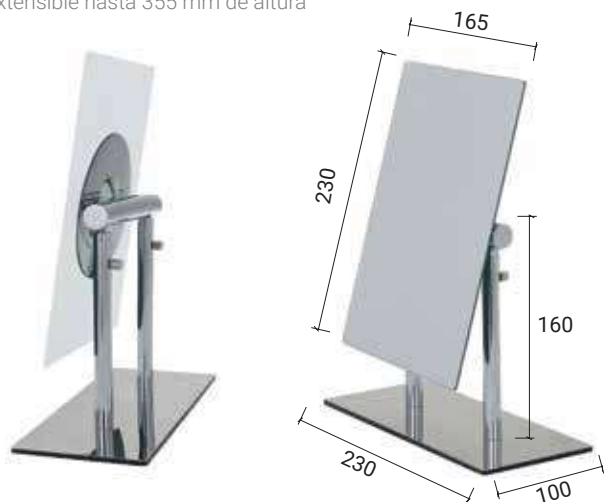


COBLOK-SUP0



COESP0

Espelho de balcão Pinerolo. Cromado.
Espejo de mostrador Pinerolo. Cromado.
165x275 mm extensível até 355 mm de altura
165x275 mm extensible hasta 355 mm de altura



COESP1

Espelho de balcão Marcon. Preto.
Espejo de mostrador Marcon. Negro.
Ø170 mm



COESP5/ COESP6

Espelho de balcão Assisi. Cromado.
Espejo de mostrador Assisi. Cromado.
COESP5 - 140x120x290 mm
COESP6 - 185x150x345 mm

300% aumento



COESP7

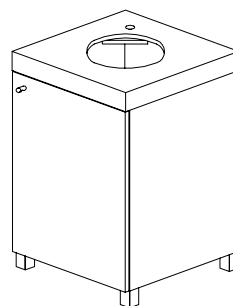
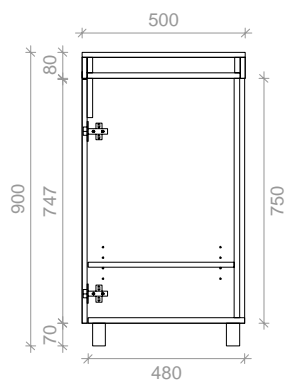
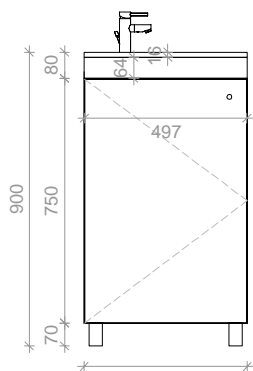
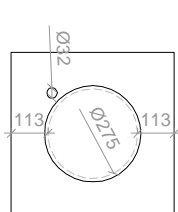
Espelho de balcão Kare. Cromado.
Espejo de mostrador Kare. Cromado.
170x130x295 mm

500% aumento



Móvel de contactologia com circuito de água interno e fechado, bomba eléctrica e torneira.

Mueble de contactologia con circuito de água interno y cerrado, bomba eléctrica y grifo.



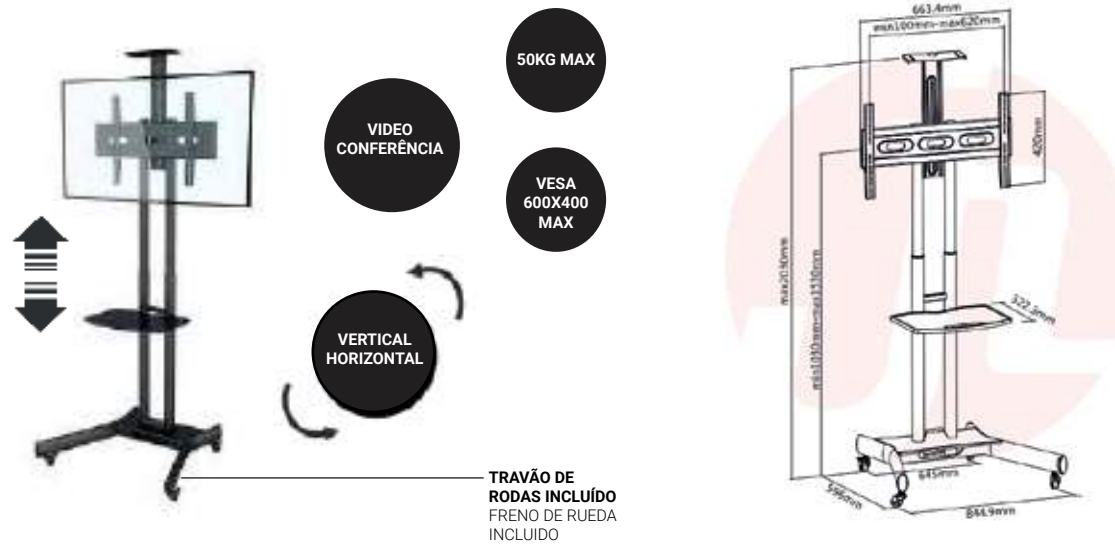
COMVCT-0905

Móvel de contactologia
Mueble de contactologia
500x500x900 mm

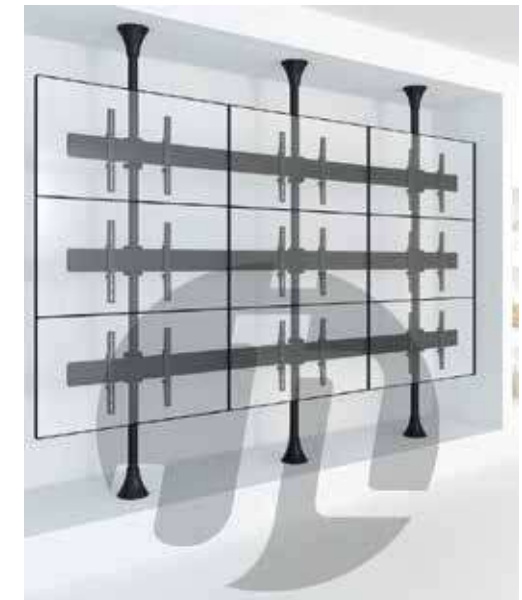
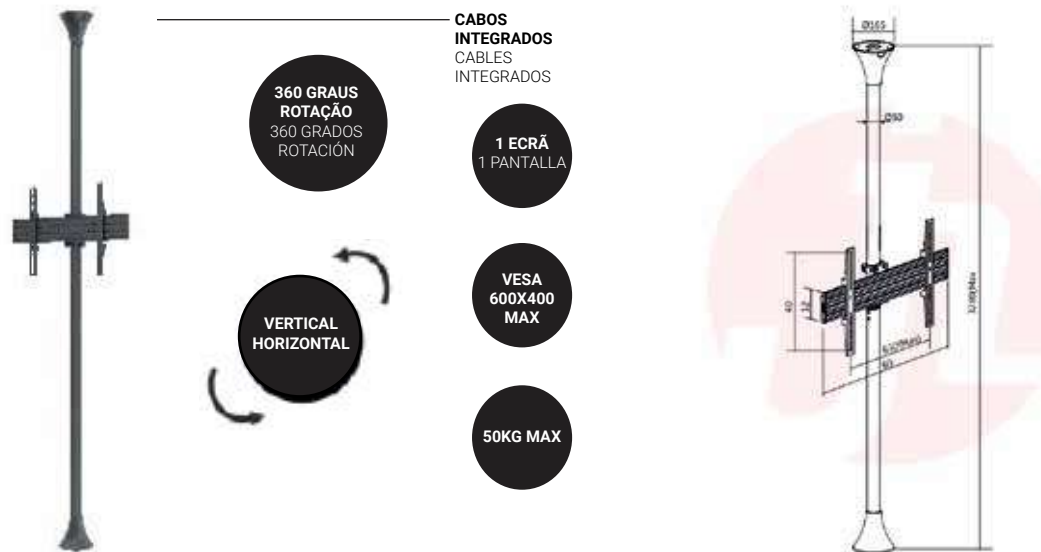
ATENÇÃO ATENCION
Não é necessário ponto de água e esgoto.
No se necesita punto de agua y alcantarillado.



Suporte 293 32 - 70" para ecrã com prateleira AV incluída, rotação de 0 a 90 graus. Altura ajustável de 1030 a 1530mm.
 Soporte 293 32 - 70" para pantalla con estanteria AV incluída, rotacione de 0 a 90 grados. Altura ajustable de 1030 a 1530mm.



Suporte VW1B1 32 - 70" para ecrã com prateleira AV incluída, rotação de 0 a 90 graus. Altura ajustável de 1030 a 1530mm.
 Soporte VW1B1 32 - 70" para pantalla con estanteria AV incluída, rotacion de 0 a 90 grados. Altura ajustable de 1030 a 1530mm.




Suporte VWWS1U 40 - 65" para ecrã, com cabo de aço até 3300mm de altura.

Suporte VWWS1U 40 - 65" para pantalla, con cable de acero hasta 3300mm de altura.



Suporte VWC1U 32 - 65" para ecrã com braços de suporte com possibilidade de várias configurações. Altura ajustável de 580 a 1550mm.

Suporte VWC1U 32 - 65" para pantalla con brazos de soporte con posibilidad de varias configuraciones. Altura ajustable de 580 a 1550mm.



DESIGN + ARQUITETURA



**PROYECTOS DE
ARQUITETURA**
PROYECTOS DE
ARQUITECTURA



PROYECTOS 3D
PROYECTOS 3D



**DIREÇÃO
DE OBRA**
DIRECCIÓN
DE TRABAJO



MOBILIÁRIO
MUEBLES

O QUE FAZEMOS

DESIGN DE INTERIORES

Planeamos e organizamos espaços, escolhendo e combinando os diversos elementos de um ambiente. Criamos relações entre a estética e a funcionalidade, adequando o projecto às suas necessidades.

Planificamos y organizamos espacios, eligiendo y combinando los distintos elementos de un entorno. Creamos relaciones entre estética y funcionalidad, adaptando el proyecto a tus necesidades.

PROJECTOS DE CONSTRUÇÃO

Realizamos todas as etapas de um projecto, desde a sua idealização à execução da obra, respeitando as técnicas construtivas e as normas técnicas.

Realizamos todas las etapas de un proyecto, desde su concepción hasta la ejecución de la obra, respetando las técnicas constructivas y estándares técnicos.

DECORAÇÃO DE LOJA

Desenvolvemos propostas de decoração de loja considerando tanto as necessidades dos colaboradores como também a satisfação dos clientes finais. Intervimos desde a montra da loja ao pormenor da oficina, garantindo a harmonia do espaço.

Desarrollamos propuestas de decoración de tiendas considerando tanto las necesidades de los empleados como la satisfacción de los clientes finales. Intervenimos desde el escaparate hasta los detalles del taller, asegurando la armonía del espacio.

SOLUÇÕES DE MOBILIÁRIO

Desenhamos mobiliário à medida para o interior da loja com base em aspectos funcionais e estéticos, de acordo com as necessidades do espaço. Todas as soluções são únicas e desenvolvidas conforme as especificações de cada projecto.


Diseñamos muebles a medida para el interior de la tienda basándonos en aspectos funcionales y estéticos, según las necesidades del espacio. Todas las soluciones son únicas y se desarrollan según las especificaciones de cada proyecto.

Acrílico
Acrílico

Vidro
Cristal



Preto
Negro



Branco
Blanco



Transparente
Transparente



Incolor
Incoloro

MDF Lacado / Melamina
MDF Lacado / Melamina



Carvalho
Roble




Carvalho areia
Arena de roble




Carvalho Kansas
Roble de Kansas



Walnut
Nuez



Branco
Blanco



Preto
Negro

SIMBOLOGIA SIMBOLOGIA



Capacidade para óculos
Capacidad de anteojos



Sistema de fecho
Sistema de cierre



Com led
Con led



Outras medidas/cores por encomenda
Otros tamaños / colores bajo pedido

**SOLUÇÕES IDEAIS DE DECORAÇÃO,
COM ALMA, QUE CONSEGUEM MEXER COM
OS SENTIDOS E CAUSAR
ÓPTIMAS SENSações.**

SOLUCIONES DE DECORACIÓN IDEALES,
CON ALMA, QUE PUEDE CAMBIAR
LOS SENTIDOS Y CAUSAR
GRANDES SENSACIONES.

prooptica®
full eyewear concept

PORTUGAL

Rua Padre Francisco 11-G 1350-223 Lisboa
Telefone: +351 21 361 65 80
Fax: +351 21 361 65 89
Email: prooptica@prooptica.pt

www.prooptica.pt

ESPAÑA

C/ Cardenal Belluga, 6 Entrepant A
28028 Madrid – España
Tel.: 0034 915 613 510
Email: prooptica@prooptica.es

www.prooptica.es

Catálogo online:



A Prooptica - Design e Arquitetura reserva o direito a modificações técnicas aos produtos apresentados sem aviso prévio.

Proibida a reprodução total ou parcial deste catálogo, sem a prévia autorização.

Prooptica - Design y Arquitectura se reserva el derecho a realizar modificaciones técnicas en los productos presentados sin previo aviso.

Queda prohibida la reproducción total o parcial de este catálogo, sin una prévia autorización.

